

110 ans d'engagement citoyen, laïque, éducatif, solidaire, inclusif et humaniste pour transformer la société



La solidarité en action

Fédération reconnue d'utilité publique

Mouvement de jeunesse et d'éducation populaire

Association éducative complémentaire de l'école publique

Agrément tourisme

Agrément service civique

Un mouvement de 95 associations de proximité en France métropolitaine et dans les Outre-Mer

Les compétences de 22 500 professionnels et de 10 000 bénévoles mobilisées

Une démarche éducative, inclusive et solidaire, dans les domaines de la petite enfance, de l'éducation, des loisirs, du social, de la protection de l'enfance, du médico-social et de la santé, de la parentalité, du travail, de l'habitat, de l'âge...

Les PEP accompagnent chaque année près de 1 500 000 personnes de zéro à cent ans et plus, toutes situations et horizons confondus, dans leur quotidien et sur tous les temps de la vie, dans une dynamique d'émancipation sociale et citoyenne.

Les PEP, partenaires de l'École

Les PEP contribuent aux missions de l'État, de protection et d'éducation des enfants et des jeunes. Elles participent, avec les autres professionnels et les parents à :

- L'accompagnement des enfants et des jeunes dans leur parcours et leur projet de vie, sur tous les temps (scolaire, péri et extra-scolaire) ;
- La santé et la sécurité des enfants et des jeunes, leur bien-être physique, psychique et mental ;
- La construction des futurs citoyens, libres et éclairés, développant et exerçant leur esprit critique.

Nos principales actions avec la communauté éducative : École inclusive, accompagnement des élèves décrocheurs, ateliers relais, climat scolaire, orientation, éducation à la citoyenneté, éducation aux médias, culture, sports, formation des équipes éducatives, interventions sur thématiques dans les classes ou les établissements, accompagnement dans la relation parents-Ecole....

PEP Attitude, l'engagement qualitatif des PEP pour les séjours éducatifs

- Permettre le départ de tous les enfants, par une expérience reconnue de l'accompagnement inclusif ;
- Partir en classe de découvertes constitue un moment privilégié dans la vie des élèves, que chacun devrait connaître au moins une fois au cours de sa scolarité ;
- Faire vivre aux élèves, aux jeunes et aux enfants une expérience de départ, de vie collective, de citoyenneté et d'apprentissages de qualité, dans un cadre accueillant et selon un rythme de vie adapté à chacun ;
- Favoriser l'accueil des enfants et des jeunes à besoins particuliers ou en situation de handicap en leur donnant tous les moyens d'apprendre, d'agir, de vivre et de partager pleinement le séjour ;
- Améliorer en continu notre offre en associant adultes et enfants à son évaluation.



Extrait du projet éducatif des PEP pour l'enfance, l'adolescence et la jeunesse.

« Les associations PEP agissent au quotidien au service de leur projet commun : Agir pour une société démocratique, inclusive, solidaire et écoresponsable.

L'éducation est au cœur du projet global des PEP, dans et hors de l'école. (...) Les PEP contribuent à ce que les enfants, les adolescents et les jeunes deviennent des citoyens éclairés et engagés dans la construction de la société qu'ils souhaitent pour demain. Ce projet pour l'enfance, l'adolescence et la jeunesse PEP guide les actions du réseau PEP pour une démarche éducative de qualité commune à l'ensemble de ses secteurs d'activité. L'enjeu est notamment de permettre à chacun des enfants, des adolescents et des jeunes de se reconnaître et d'être reconnu en tant qu'acteur social participant ainsi à son développement et à son épanouissement. » (...)

Pour lire notre projet éducatif www.pep-attitude.fr/projet-educatif



Adoptez la PEP Attitude !

Notre accompagnement sur mesure pour un séjour éducatif et scolaire réussi.
Des professionnels PEP à votre écoute et à votre disposition pour coconstruire et mener à bien votre projet avec vous et selon vos besoins et attentes.



AVEC LES PEP

- Plus de 100 000 enfants et jeunes accueillis chaque année ;
- Des centres répertoriés dans le catalogue des structures d'accueil et d'hébergement Eduscol ;
- Des centres inscrits dans une dynamique de développement local de leur territoire ;
- Un accompagnement de l'élaboration à l'évaluation de votre projet, en fonction de vos besoins.

1

PREMIÈRES DÉMARCHES

- ❑ Prise de contact avec l'interlocuteur PEP de votre département
- ❑ Définition de votre projet de séjour
 - Vos objectifs pédagogiques et éducatifs, en lien avec votre projet d'école ou d'établissement
 - Attentes sur les transports, thématiques, lieu, activités, période, durée...
 - Besoins spécifiques et attentes particulières
- ❑ Mise en route du dossier administratif et financier

Une étape clé pour répondre au plus près de votre projet. La période de l'année et la durée du séjour sont déterminantes pour les finalités de votre projet pour votre classe et vos élèves: cohésion de groupe, objectif défini sur un programme du cycle, bases pratiques pour l'année, dépaysement, développement des compétences sociales, accomplissement ...

2

CONCRÉTISATION DU PROJET

- ❑ Rédaction du projet pédagogique du séjour et d'une ébauche du déroulé de votre séjour adapté à vos attentes
- ❑ Établissement d'un budget global et par participant
- ❑ Constitution du dossier administratif à transmettre aux autorités compétentes (inspection académique...)
- ❑ Collecte et vérification des documents administratifs adressés aux parents
- ❑ Dossier de présentation et éléments divers pour les élèves et leurs familles

Votre contact PEP vous accompagnera dans votre réflexion pour alléger le budget :

- Diverses organisations avec les élèves et leurs parents (pour collecte, animations contact avec la mairie...)
- Des aides financières existent !



AIDE AU DÉPART
"Ma Classe en Voyage"
de Jeunesse au Plein Air

3

DERNIERS PRÉPARATIFS ET DÉPART

- ❑ Organisation matérielle avec les familles et le centre d'accueil (trousseau,...)
- ❑ Informations des familles sur l'organisation du voyage et du séjour (réunion, visio...)
- ❑ Préparation du départ avec constitution du dossier de voyage (liste des élèves et des accompagnateurs, fiches individuelles de renseignements et fiches sanitaires, autorisations parentales, attestations d'assurance et fiche de synthèse des numéros utiles)

Votre interlocuteur PEP vous accompagne tout le long pour organiser la participation des élèves à besoins éducatifs particuliers et votre programme pédagogique au regard des ressources existantes.

4

VIVRE LE SÉJOUR

- ❑ Les élèves partagent, apprennent, explorent, découvrent, grandissent ensemble
- ❑ Vous et vos élèves bénéficiez de l'accompagnement d'une équipe de professionnels qui veille à la qualité de votre accueil

5

RETOUR ET BILAN

- ❑ Réalisation d'un bilan pédagogique et d'un bilan financier
- ❑ Organisation d'un temps de restitution avec les élèves, les parents et les partenaires

Avec notre partenaire « On donne des nouvelles », vous pouvez, avec les équipes d'animation, utiliser la plateforme pour permettre le partage de photos et d'informations avec les parents, et surtout garder des souvenirs !

POUR TOUT RENSEIGNEMENT OU RÉSERVATION, PRENEZ ATTACHE AVEC LE CONTACT PEP DU DÉPARTEMENT DE VOTRE ÉTABLISSEMENT

01 AIN

PEP Jura Saône
20 montée Gauthier Villard
BP 40027
39001 LONS LE SAUNIER Cedex
03 84 47 81 88
reservations@pepjura-saone.org

02 AISNE

PEP 59
19, passage de l'Internationale
59800 LILLE
03 28 52 02 00
contact@lespep59.org

03 ALLIER

PEP LDA
Domaine Education et Loisirs
31, rue Pélissier
63000 CLERMONT-FERRAND
04 73 42 29 30
classes.vacances@lespeplda.org

04 ALPES-DE-HAUTE-PROVENCE 05 HAUTES-ALPES 06 ALPES-MARITIMES

PEP ADSV
Les Hirondelles Bat.3A
11 rue des Marronniers
05000 GAP
04 92 53 39 99
j.schiavone@pep-adv.org

07 ARDÈCHE

PEP SRA
34, rue Gustave Eiffel
26000 VALENCE
06 48 10 97 65
del@lespepsra.org

08 ARDENNES

PEP Attitude
01 75 37 68 71
contact@pep-attitude.fr

09 ARIÈGE

PEP 09
18 bis, allée de Villote
09000 FOIX
05 32 11 09 97
secretariat.siege@lespep09.org

10 AUBE

PEP CBFC Délégation de l'Yonne
13 rue Théodore de Bèze
89000 AUXERRE
03 86 94 98 00
david.lugien@pepcbfc.org

11 AUDE

PEP 11 - PEVLC
20 avenue Pierre Sémard
11000 CARCASSONNE
04 68 26 00 88
reception@cis-lamourelle.org
groupe.scolaire@pep11.org

12 AVEYRON

PEP Attitude
01 75 37 68 71
contact@pep-attitude.fr

13 BOUCHES-DU-RHÔNE

PEP ADSV
Les Hirondelles Bat.3A
11 rue des Marronniers
05000 GAP
04 92 53 39 99
j.schiavone@pep-adv.org

14 CALVADOS

PEP 14
10-18 boulevard Grand Parc
14200 HEROUVILLE-SAINT-CLAIR
02 50 53 10 50
06 25 75 98 22
pevic@lespep14.org

15 CANTAL

PEP 15
25 Avenue des Prades
15000 AURILLAC
04 71 48 29 37
classes@pep15.fr

16 CHARENTE 17 CHARENTE-MARITIME

PEP Attitude
01 75 37 68 71
contact@pep-attitude.fr

18 CHER

PEP 37
31 rue de la Loire
37100 TOURS
02 47 66 98 44
classesdecouvertes@pep37.fr

19 CORRÈZE

PEP Attitude
01 75 37 68 71
contact@pep-attitude.fr

2A CORSE-DU-SUD 2B HAUTE-CORSE

Résidence impériale
Rue Barbésino
20600 BASTIA
04 95 32 31 19
contactsiege@pep2b.corsica

21 CÔTE-D'OR

Délégation de Côte d'Or
des PEP CBFC
13 rue du Fort de la Motte Giron
21000 DIJON
03 80 76 63 07
sejours21@pepcbfc.org

22 CÔTES D'ARMOR

PEP Bretil'Armor
31 rue de Brest
22000 SAINT-BRIEUC
02 96 75 11 30
sejours@pepbretillarmor.org

23 CREUSE

PEP 15
25 Avenue des Prades
15000 AURILLAC
04 71 48 29 37
classes@pep15.fr

24 DORDOGNE

PEP Attitude
01 75 37 68 71
contact@pep-attitude.fr

25 DOUBS

PEP CBFC Pôle Administratif du Doubs
34 rue de la Corvée
Immeuble le Cadran
25000 BESANCON
03 81 25 24 00
poleadministratif.besancon@pepcbfc.org

26 DRÔME

PEP SRA
34, rue Gustave Eiffel
26000 VALENCE
06 48 10 97 65
del@lespepsra.org

27 EURE

PEP 27
648 Rue Jacques Monod
27000 EVREUX
02 32 39 17 94
pep27@wanadoo.fr

28 EURE-ET-LOIR

PEP Découvertes
5-7, rue G. Enesco
94026 CRÉTEIL Cedex
01 75 37 68 71
classes@pep-decouvertes.fr

29 FINISTÈRE

PEP Bretil'Armor
31 rue de Brest
22000 SAINT-BRIEUC
02 96 75 11 30
sejours@pepbretillarmor.org

30 GARD

ADPEP 34
Centre Le Grain de Sel
31, avenue Saint Maurice
34250 PALAVAS-LES-FLOTS
04 67 68 01 88
centre.legraindesel@adpep34.org

31 HAUTE-GARONNE

PEP Attitude
01 75 37 68 71
contact@pep-attitude.fr

32 GERS

PEP 09
18 bis, allée de Villote
09000 FOIX
05 32 11 09 97
secretariat.siege@lespep09.org

33 GIRONDE

PEP 33
130 avenue de Bordeaux
33510 ANDERNOS LES BAINS
05 56 56 57 00
contact@lespep33.org

34 HÉRAULT

ADPEP 34
Centre Le Grain de Sel
31, avenue Saint Maurice
34250 PALAVAS-LES-FLOTS
04 67 68 01 88
centre.legraindesel@adpep34.org

35 ILLE-ET-VILAINE

PEP Bretil'Armor
31 rue de Brest
22000 SAINT-BRIEUC
02 96 75 11 30
sejours@pepbretillarmor.org

36 INDRE 37 INDRE-ET-LOIRE

PEP 37
31 rue de la Loire
37100 TOURS
02 47 66 98 44
classesdecouvertes@pep37.fr

38 ISÈRE

PEP SRA
34, rue Gustave Eiffel
26000 VALENCE
06 48 10 97 65
del@lespepsra.org

39 JURA

PEP Jura Saône
20 montée Gauthier Villard
BP 40027
39001 LONS LE SAUNIER Cedex
03 84 47 81 88
reservations@pepjura-saone.org

40 LANDES

26 boulevard Ferdinand de Candau
40000 MONT-DE-MARSAN
05 58 46 20 05 - 05 58 46 56 74
classes@lespep40.org

41 LOIR-ET-CHER

PEP 41
1 rue des maisons brûlées
41120 CHAILLES
02 54 78 41 35
resachampsfleuris@pep41.org

42 LOIRE

PEP LDA
Domaine Education et Loisirs
3 rue Barra
42000 SAINT-ETIENNE
04 69 95 32 72
classes@lespeplda.org

43 HAUTE-LOIRE

PEP 15
25 Avenue des Prades
15000 AURILLAC
04 71 48 29 37
classes@pep15.fr

44 LOIRE-ATLANTIQUE

PEP Atlantique Anjou
Service Classes et Vacances
5 La Ducherais
44750 CAMPBON
02 40 56 15 62
resa44@lespep44-49.org

45 LOIRET

PEP 37
31 rue de la Loire
37100 TOURS
02 47 66 98 44
classesdecouvertes@pep37.fr

**46 LOT
47 LOT-ET-GARONNE**

PEP Attitude
01 75 37 68 71
contact@pep-attitude.fr

48 LOZÈRE

Domaine du Ventouzet
1411 Route du Ventouzet
Sainte Colombe de Peyre
48130 PEYRE EN AUBRAC
04 66 42 83 11
leventouzet@orange.fr

49 MAINE-ET-LOIRE

PEP Atlantique Anjou
Service Classes et Vacances
La Marjolaine
5 rue des Pins
44420 LA TURBALLE
06 18 29 56 74
resa49@lespep44-49.org

50 MANCHE

PEP 50
341, boulevard de Strasbourg
50000 SAINT-LÔ
02 33 57 95 81
classe@pep50.fr

51 MARNE

ADPEP de la Marne
11, rue du Lieutenant de Vaisseau Paris
51160 AVENAY-VAL-D'OR
06 14 45 14 99
classesdecouvertes@adpep51.fr

52 HAUTE-MARNE

PEP Attitude
01 75 37 68 71
contact@pep-attitude.fr

53 MAYENNE

PEP 53
41, rue Crossardière
53000 LAVAL
02 43 53 41 41
secretariat@lespep53.org

54 MEURTHE-ET-MOSELLE

PEP Lor'Est
service commun FOL PEP Lor'Est
8 rue Thomas Edison
57070 METZ
03 87 66 10 56 - 03 87 66 10 57
classifiedec57@gmail.com

55 MEUSE

PEP Attitude
01 75 37 68 71
contact@pep-attitude.fr

56 MORBIHAN

PEP 56
57 rue Anita Conti
56000 VANNES
02 97 42 61 78
sejours@lespep56.com

57 MOSELLE

PEP Lor'Est
service commun FOL PEP Lor'Est
8 rue Thomas Edison
57070 METZ
03 87 66 10 56 - 03 87 66 10 57
classifiedec57@gmail.com

58 NIÈVRE

PEP CBFC Délégation de l'Yonne
13 rue Théodore de Bèze
89000 AUXERRE
03 86 94 98 00
david.lugien@pepcbfc.org

**59 NORD
60 OISE**

PEP 59
19, passage de l'Internationale
59800 LILLE
03 28 52 02 00
contact@lespep59.org

61 ORNE

1, avenue JF Kennedy
61000 ALENÇON
02 33 80 02 36
lespep61@gmail.com

62 PAS-DE-CALAIS

1 bis, rue de l'Origan
62000 ARRAS
03 21 50 92 60 - 03 21 50 92 62
gr.vacances@pep62.fr
a.leroy@pep62.fr

63 PUY-DE-DÔME

PEP LDA
Domaine Education et Loisirs
31, rue Pélissier
63000 CLERMONT-FERRAND
04 73 42 29 30
classes.vacances@lespeplda.org

64 PYRÉNÉES-ATLANTIQUES

PEP 64
ZA Actitech - 9 rue de l'Abbé Grégoire
64140 BILLÈRE
05 59 83 89 37
association@pep64.org

65 HAUTES-PYRÉNÉES

PEP 09
18 bis, allée de Villote
09000 FOIX
05 32 11 09 97
secretariat.siege@lespep09.org

66 PYRÉNÉES-ORIENTALES

10, rue P. Séjourné - BP 22
66350 TOULOUGES
04 68 62 25 25 - 06 74 35 48 47
del@adpep66.org
a.tixador@adpep66.org

**67 BAS-RHIN
68 HAUT-RHIN**

PEP Alsace
Service Classes de découvertes
8, rue Blaise Pascal
68000 COLMAR
03 69 99 10 10
classes@pepalsace.fr

69 RHÔNE

PEP LDA
Domaine Education et Loisirs
3 rue Barra
42000 SAINT-ETIENNE
04 69 95 32 72
classes@lespeplda.org

70 HAUTE-SAÔNE

PEP Jura Saône
1 rue de Verdun
70000 VESOUL
07 88 76 82 11
resa70@pepjura-saone.org

71 SAÔNE-ET-LOIRE

PEP Jura Saône
20 montée Gauthier Villard
BP 40027
39001 LONS LE SAUNIER Cedex
03 84 47 81 88
reservations@pepjura-saone.org

72 SARTHE

PEP 53
41, rue Crossardière
53000 LAVAL
02 43 53 41 41
secretariat@lespep53.org

**73 SAVOIE
74 HAUTE-SAVOIE**

PEP LDA
Domaine Education et Loisirs
3 rue Barra
42000 SAINT-ETIENNE
04 69 95 32 72
classes@lespeplda.org

75 PARIS

PEP 75-78
149 rue Vaugirard
75015 PARIS
01 47 34 00 10
contact@pep75.org

76 SEINE-MARITIME

PEP 76
4 rue du bac
76000 ROUEN
02 35 07 82 10
sejours@lespep76.fr

77 SEINE-ET-MARNE

PEP Découvertes
5-7, rue G. Enesco
94026 CRÉTEIL Cedex
01 75 37 68 71
classes@pep-decouvertes.fr

78 YVELINES

PEP 75-78
149 rue Vaugirard
75015 PARIS
01 47 34 00 10
contact@pep75.org

**79 DEUX-SÈVRES
80 SOMME
81 TARN
82 TARN-ET-GARONNE**

PEP Attitude
01 75 37 68 71
contact@pep-attitude.fr

83 VAR

PEP 83
Centre de montagne Chantemerle
195 chemin Fernand Mory
04140 SEYNE LES ALPES
06 29 47 38 61
chantemerle@pep83.org

84 VAUCLUSE

PEP ADSV
Les Hirondelles Bat.3A
11 rue des Marronniers
05000 GAP
04 92 53 39 99
j.schiavone@pep-adv.org

85 VENDÉE

PEP 85
210 impasse du Porteau
85440 TALMONT-SAINT-HILAIRE
02 51 22 00 22
sejour@pep85.com

**86 VIENNE
87 HAUTE-VIENNE**

PEP Attitude
01 75 37 68 71
contact@pep-attitude.fr

88 VOSGES

PEP Lor'Est
service commun FOL PEP Lor'Est
8 rue Thomas Edison
57070 METZ
03 87 66 10 56 - 03 87 66 10 57
classifiedec57@gmail.com

89 YONNE

PEP CBFC Délégation de l'Yonne
13 rue Théodore de Bèze
89000 AUXERRE
03 86 94 98 00
david.lugien@pepcbfc.org

90 TERRITOIRE-DE-BELFORT

PEP CBFC Pôle Administratif du
Territoire de Belfort
Site Bartholdi - 10 rue de Londres
90000 BELFORT
03 84 28 28 26
poleadministratif.belfort@pepcbfc.org

91 ESSONNE

PEP Découvertes
5-7, rue G. Enesco
94026 CRÉTEIL Cedex
01 75 37 68 71
classes@pep-decouvertes.fr

92 HAUTS-DE-SEINE

PEP 92
58 rue des écoles
92700 COLOMBES
01 47 84 84 30
s.laalili@pep92.fr

**93 SEINE-SAINT-DENIS
94 VAL-DE-MARNE
95 VAL-D'OISE**

PEP Découvertes
5-7, rue G. Enesco
94026 CRÉTEIL Cedex
01 75 37 68 71
classes@pep-decouvertes.fr

97 OUTRE MER

PEP Attitude
01 75 37 68 71
contact@pep-attitude.fr

Élaborez votre séjour
sur mesure !



Vous avez un projet ? Des questions en termes d'organisation, d'accueil, de pédagogie, d'activités ?
Appuyez-vous sur les compétences de l'interlocuteur PEP de votre département pour vous accompagner dans votre projet.



Les engagements éducatifs et pédagogiques des PEP

Répondre aux objectifs de votre projet, dans le respect des programmes et des cycles

La prise en compte des savoirs fondamentaux et du socle commun de connaissances, de compétences et de culture dans les propositions des PEP passe par un travail précis d'adaptation des activités proposées aux cycles scolaires.

Les thématiques proposées dans le catalogue répondent aux objectifs ciblés dans une ou plusieurs des dominantes. La mise en place d'un cadre bienveillant et respectueux des personnes dans les moments de la vie quotidienne favorise les apprentissages, notamment des compétences psychosociales.



Les dispositifs « Savoir Rouler à Vélo » et « Savoir Nager » sont proposés dans plusieurs centres, encadrés par des intervenants formés, vous permettant l'acquisition et le développement de ces compétences en particulier pour les enfants et jeunes accompagnés.

Placer l'éducation populaire au cœur de notre projet

L'émancipation et la coopération sont au cœur de nos projets et nos modes d'action. L'enfant est auteur et acteur de ses apprentissages, il fait l'expérience de la vie collective et développe son autonomie dans une démarche participative et inclusive.

Être tous ensemble, vivre ensemble

Se projeter dans le départ, partir ensemble, partager des moments de vie quotidienne avec ses pairs représente des temps forts de l'apprentissage du vivre-ensemble et de l'autonomie.

Notre engagement pour une société inclusive se traduit dans les séjours par un travail d'accompagnement, de bonne compréhension et d'adaptation des besoins spécifiques des personnes en situation de handicap, de précarité ou de difficulté, malades... Notre objectif commun avec vous : leur permettre de vivre le séjour avec le groupe !

Être dehors, faire classe autrement

De nombreuses animations vous seront proposées en extérieur. Les séjours collectifs sont un formidable outil de découverte, permettant d'observer, sentir, manipuler,... dans un nouvel environnement dans lequel vous séjournerez.

Le séjour peut s'inscrire dans une pratique de la classe dehors, ou en être un premier maillon.

La vie quotidienne d'un séjour avec les PEP

Les enfants, comme les adolescents, ont besoin de vivre des journées équilibrées où s'alternent de façon harmonieuse des moments d'apprentissage, de loisirs et de repos.

Les personnels des PEP apportent un soin particulier au cadre, aux conditions de vie et à l'accompagnement des enfants pour assurer, à tout moment leur sécurité physique et affective.

- Les équipes veillent à créer les meilleures conditions pour favoriser un endormissement paisible et un réveil individualisé.
- Les repas constituent des moments forts de la journée et de la vie collective, par l'échange et la convivialité. Ils sont suffisants en quantité suivant l'âge et les activités pratiquées. Leur qualité contribue à une éducation au goût et à une sensibilisation à l'équilibre de l'alimentation.
- Les membres des équipes, du personnel technique et d'animation mettent en place des dispositifs qui garantissent l'intégrité morale et physique, préservent et respectent l'intimité des jeunes accueillis.
- Les moments de toilette, les questions de santé, la gestion du linge font l'objet d'une organisation minutieuse et d'un accompagnement attentif et éducatif des équipes. Nos équipes veillent au respect de l'intimité de chacun et au bien-être de tous. Elles veillent à prodiguer les soins et traitements nécessaires.

Les destinations et les centres



Les centres PEP, lieux d'accueils et d'apprentissages

Nos centres d'hébergement offrent les conditions de confort et d'accueil nécessaires au bon déroulement de votre séjour. Ils proposent des ressources variées, propices à l'apprentissage, au dépaysement et à la découverte géographique, culturelle, historique, humaine, pour tous, **de la maternelle au lycée**.

Parce que nous affirmons qu'un séjour n'a de sens que s'il est un moment de véritables échanges et de rencontres humaines, nos centres sont inscrits dans leurs territoires d'implantation et participent au développement local.

Ils disposent des agréments Education Nationale et sont majoritairement répertoriés dans le catalogue national des structures d'accueil et d'hébergement Eduscol. Le logo "Ma Classe Nature" permet d'identifier les structures qui proposent, au tarif de référence national, des activités orientées autour du développement durable, de la protection de la nature et de la biodiversité.

DESTINATIONS

- Mer
- Montagne
- Campagne
- Ville



Culture et patrimoine

Sciences

Environnement

Sports

Arts

Langues

Accessible PMR

Adapté cycle 1

NOM DU CENTRE p.



AUVERGNE-RHÔNE-ALPES

Classe Ville Lyon	10	●	●				●	
Découverte des volcans et Clermont-Ferrand	13	●	●	●	●	●	●	
Les Mainiaux	34	●	●	●	●	●	●	
Valcoline	35	●	●	●	●	●	●	
Les Plans	35	●	●	●	●		●	●
Domaine de Fréchet	36	●		●	●			

BOURGOGNE-FRANCHE-COMTÉ

Bourgogne-Franche-Comté Séjours	14	●	●	●	●	●	●	●
Malicorne	14	●	●	●	●		●	
École des Neiges	36	●	●	●	●	●	●	●

BRETAGNE

Centre du Cap Fréhel	23	●	●	●	●		●	●
Le Hedraou	24	●	●	●	●	●	●	●
Ker Avel	24	●	●	●	●	●	●	●
La Maison du Golfe	25	●	●	●	●	●	●	●
Le Grand Larg'	25	●	●	●	●	●	●	

CENTRE-VAL DE LOIRE

Tours, ville d'art et d'histoire	10	●	●			●	●	
Maison des Espaces Naturels	15	●	●	●	●	●	●	
Centre de l'île d'or	15	●	●	●		●	●	
Les Pâtures	16	●	●	●		●	●	●
Les champs fleuris	16	●	●	●	●	●	●	●

ÎLE-DE-FRANCE

Découverte de Paris	11	●	●			●	●	
Centre Paris-Mandres	17	●	●	●		●	●	●




ÉTRANGER									
Découverte de Londres	12	•	•			•	•		
Découverte de Bruxelles	13	•	•			•	•	•	
GRAND EST									
Le Pâquis	17		•	•	•	•		•	•
La Chaume	37	•	•	•	•			•	•
La Renardière	37	•	•	•	•	•		•	•
La Roche	38	•	•	•	•	•		•	•
Les Jonquilles	38	•	•	•	•	•		•	•
NORMANDIE									
Château de Clieu	18	•	•	•		•		•	
Château de Ménilles	18	•		•	•	•		•	
Domaine de la Noë	19	•		•	•	•		•	
Les Esnèques	26	•	•	•	•	•		•	•
Elie Momboisse	26	•	•	•	•		•		•
Les Oyats	27	•	•	•	•	•		•	•
Les Salicornes	27	•	•	•	•	•		•	
Villa Eole	28	•	•	•	•	•		•	•
NOUVELLE-AQUITAINE									
Le Village de Montrem	19	•	•	•	•	•			•
Centre Nelson Paillou	20	•	•	•	•	•		•	•
L'Estaque	29	•	•	•	•			•	•
Centre de Mer et d'Éducation au Développement Durable	29	•	•	•				•	•
Centre nautique Jean Udaquiola	30	•	•	•	•	•		•	•
Maison du Littoral Basque	30	•	•	•	•			•	•
Centre Erreka Gorri	39	•	•	•	•	•		•	•
OCCITANIE									
Centre International de Séjour Lamourelle	11	•				•		•	•
Hostel, cœur de cité	12	•				•			
Domaine équestre de Lauzerte	20	•		•	•	•	•	•	•
Domaine Saint Pancrace	21	•		•	•	•			
Malibert	21	•	•	•	•	•		•	•
Domaine du Ventouzet	22	•	•	•	•	•		•	•
Le Cosse	31	•	•	•	•			•	•
Le Grain de Sel	31	•	•	•	•			•	•
Les Montilles de Gaillardy	32	•	•	•	•	•		•	•
Centre d'Artigues	39	•	•	•	•			•	•
Centre de Montagne de Suc-et-Sentenac	40	•	•	•	•			•	•
PAYS DE LA LOIRE									
Domaine de La Ducherais	22		•	•	•	•		•	•
La Charnie	23	•	•	•	•	•		•	•
La Marjolaine	32	•	•	•	•	•		•	•
Le Porteau	33	•	•	•	•	•		•	•
Mon Abri	33	•	•	•	•	•		•	•
PROVENCE-ALPES-CÔTE D'AZUR									
Villa Huxley	34	•	•	•	•	•		•	
Chantemerle	40	•	•	•	•	•		•	•

CLASSE VILLE LYON

Auvergne-Rhône-Alpes • Lyon (69)

42B



Cycles 2, 3
Collège et Lycée

2
classes

60
lits



LES PRINCIPALES ACTIVITÉS

Nous proposons des « classes ville Lyon » permettant de sensibiliser de façon pédagogique et participative les élèves au patrimoine, à l'art, à l'histoire et aux sciences, ainsi que de les familiariser avec la vie dans une cité.

Nous vous proposons de découvrir la ville de Lyon, à travers la visite de ses quartiers, de ses musées... pour des séjours sur mesure, en fonction de votre projet pédagogique.

Nos guides animateurs vous accompagnent tout au long de la journée.

Patrimoine de l'UNESCO, capitale des trois Gaules, capitale de la Résistance...

PÉRIODE D'OUVERTURE Toute l'année

ACCESSIBILITÉ Centre accessible

COMMENT ACCÉDER AU CENTRE

TRAIN : Gare TGV Part-Dieu ou Perrache.

ROUTE : A6 Lyon. Navette bagages gare/centre sur demande.

Déplacement sur place en transport en commun.

Le centre d'hébergement, situé dans Lyon, se trouve à proximité immédiate des transports en commun et permet ainsi des déplacements sur toute la commune. Navette bagages gare/centre sur demande.

Repas servis au réfectoire le soir et au plus près des lieux de visite le midi. Des panier-repas à emporter pour le midi peuvent être proposés.

CHAMBRES & CAPACITÉ Chambres de 2 à 6 lits avec blocs sanitaires.

SANITAIRES Blocs sanitaires à proximité des chambres.



à partir de
En pension complète.
Guide animateur compris.


51€
par enfant/jour



TOURS, VILLE D'ART ET D'HISTOIRE

Centre-Val de Loire • Tours (37)

37F



Cycles 2, 3
Collège et Lycée

4
classes

120
lits



LES PRINCIPALES ACTIVITÉS

Patrimoine : Rallye dans le vieux Tours, Prieuré st Cosme, Centre de création contemporaine Olivier Debré, Châteaux de la Loire (Blois, Chambord, Azay-le-Rideau...), Site troglodytique, Musée Balzac, Maison de la gastronomie etc.

Art et Culture : Découverte de la ville de Tours avec un regard artistique et culturel. Visites à la recherche de l'art urbain, atelier de graffiti, musée et Beaux-Arts et initiation à la danse hip hop.

Classe découverte « Sur mesure »

PÉRIODE D'OUVERTURE Toute l'année

ACCESSIBILITÉ Centre accessible

COMMENT ACCÉDER AU CENTRE

ROUTE : autoroute A10 ou A85

TRAIN : gare de Tours ou de Saint-Pierre-des-corps.

Plusieurs hébergements partenaires situés au cœur de la Ville de Tours ainsi que sur le département. Hébergement en pension complète avec panier repas pour les déjeuners. La logistique de votre séjour est prise en charge par notre équipe. La région tourangelle propose une multitude d'offres culturelles entre histoire, nature et art. Car si la Touraine est connue pour ses châteaux historiques qui témoignent de son passé médiéval et de la Renaissance, c'est également une région tournée vers la nature et la sensibilisation de l'environnement. Tours est également une ville à explorer sur le plan artistique à travers ses différences fresques urbaines et lieux culturels.

CHAMBRES & CAPACITÉ Chambres de 2 à 6 lits.

SANITAIRES En fonction des centres, bloc sanitaire dans les chambres ou à proximité directe.



à partir de
En pension complète


56,50€
par enfant/jour



DÉCOUVERTE DE PARIS

Ile-de-France • Paris (75)

75X



Cycles 2, 3
Collège

3
classes

120
lits



LES PRINCIPALES ACTIVITÉS

Possibilité de composer votre programme pour découvrir l'art et l'histoire :

Les musées : les incontournables (Louvre, Orsay...), les scientifiques (Muséum d'Histoire naturelle, Cité des Sciences...), les Confidentiels (musée Rodin, musée Carnavalet...).

Les monuments : Moyen-Age (Sainte-Chapelle et Conciergerie, basilique de Saint-Denis...), Epoque moderne (Versailles, Panthéon...), Epoque contemporaine (opéra Garnier, tour Eiffel...)

Les quartiers et les parcs : Champs-Élysées, île de la Cité, Montmartre, croisière sur la Seine...

PÉRIODE D'OUVERTURE Toute l'année

ACCESSIBILITÉ Centre accessible

COMMENT ACCÉDER AU CENTRE

ROUTE : Paris

TRAIN : gares parisiennes

AVION : aéroports de Roissy et d'Orly.

Navette bagages gare/centre sur demande.

Déplacements sur place en transport en commun, pass métro fournis.

Plusieurs hébergements partenaires dans Paris intra-muros et proche banlieue, tous accessibles en transport en commun. Dîners servis au centre / déjeuners au plus près des lieux de visite ou paniers repas.

Notre équipe prend en charge la logistique de votre séjour : hébergement en pension complète, réservation des sites visités, accompagnement et médiation culturelle par les guides de l'association.

CHAMBRES & CAPACITÉ Chambres de 2 à 6 lits.

SANITAIRES En fonction des centres, bloc sanitaire ou salle de bain dans les chambres.



à partir de
Tarif basse saison (sept-janv)
En pension complète
+ guide + visites

82€

par enfant/jour



CENTRE INTERNATIONAL DE SÉJOUR LAMOURELLE

Occitanie • Carcassonne (11)

11A



Cycles 1, 2, 3
Collège et lycée

3
classes

103
lits



LES PRINCIPALES ACTIVITÉS

Patrimoine : la cité médiévale de Carcassonne, le canal du Midi : visites guidées, jeux de piste, ateliers (calligraphie, enluminure, blasons...).

Classes artistiques : Atelier du Livre : découverte et fabrication d'un livre : fabrication du papier, typographie, gravure, peinture à la cuve et reliure. Classes artistiques en lien avec l'artiste en résidence.

PÉRIODE D'OUVERTURE Toute l'année

ACCESSIBILITÉ Accessibilité PMR

COMMENT ACCÉDER AU CENTRE

ROUTE : A9 puis centre-ville de Carcassonne

TRAIN : gare SNCF à 10 minutes à pied

AVION : aéroport de Carcassonne ou de Toulouse ou de Montpellier

Le centre est au bord du canal du Midi et de la ville basse. Il est à 10 minutes de la gare et à 25 minutes à pied de la cité médiévale. L'hébergement se situe dans un espace moderne avec un patio, un salon de détente, deux salles d'activités, un grand hall accueillant des expositions d'artistes.

Notre restaurant propose une cuisine traditionnelle, élaborée avec soin par notre chef.

La «Maison Lamourelle» de style Art nouveau accueille des résidences d'artistes, des expositions et des ateliers plastiques.

CHAMBRES & CAPACITÉ 35 chambres de 2 à 5 lits faits à l'arrivée.

SANITAIRES Chaque chambre a une salle d'eau avec douche, lavabo et un wc.



à partir de
En pension complète.

52€

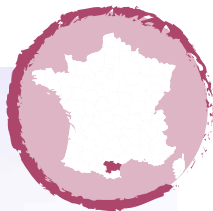
par enfant/jour



HOSTEL, CŒUR DE CITÉ

Occitanie • Carcassonne (11)

11B



Cycles 2, 3
Collège et lycée

4
classes

121
lits

LES PRINCIPALES ACTIVITÉS

Découverte de la Cité médiévale de Carcassonne, à travers des visites guidées, des jeux de piste, des ateliers (blasons, calligraphie, enluminure...).

Nos « classes patrimoine » sensibilisent de façon pédagogique et participative les élèves au patrimoine, à l'art, à l'histoire.

Notre « Atelier du Livre » initiera les jeunes à la fabrication du papier, la typographie, la gravure et la reliure.

Des séjours sur mesure, en fonction de votre projet pédagogique.

Nos animateurs, médiateurs du patrimoine vous accompagnent tout au long du séjour.

PÉRIODE D'OUVERTURE Toute l'année

COMMENT ACCÉDER AU CENTRE

TRAIN : gare de Carcassonne.

ROUTE : autoroute A9

Suite à des travaux de modernisation et d'amélioration de la sécurité et de l'accessibilité, l'Hostel Cœur de Cité a réouvert ses portes en juin 2025.

Le centre d'hébergement, situé en plein cœur de la cité médiévale de Carcassonne, se trouve à proximité de notre centre du patrimoine, dans un site classé au patrimoine mondial de l'UNESCO. Repas servi au réfectoire le soir.

CHAMBRES ET CAPACITÉ Chambres de 2 à 8 lits avec salles de bain.

SANITAIRES Blocs sanitaires à proximité des chambres.



à partir de **57,50 €**
En pension complète.
par enfant/jour



DÉCOUVERTE DE LONDRES

Etranger • Londres (Angleterre)

750



Cycles 2, 3
Collège et Lycée

2
classes

70
lits

LES PRINCIPALES ACTIVITÉS

Sur place, vous serez accueillis par nos guides culturels pour des visites ludiques et pédagogiques.

En voici un petit échantillon :

- les chefs-d'œuvre du British Museum, de la National Gallery ou de la Tate Modern ;
- les quartiers typiques londoniens : la City, Westminster et Covent Garden
- les principaux ponts et monuments lors d'une croisière sur la Tamise
- l'histoire de l'Angleterre et de sa monarchie avec la découverte de la relève de la garde.

Et encore bien d'autres !

PÉRIODE D'OUVERTURE Toute l'année

ACCESSIBILITÉ Centre accessible

COMMENT ACCÉDER AU CENTRE

TRAIN : gare de Saint-Pancras, possibilité de circuler en transports en commun sur place.

ROUTE : Londres centre (traversée de la Manche en Shuttle ou en Ferry).

AVION : aéroports de Heathrow, Gatwick, Stansted ou Luton.

Hébergement dans l'un de nos centres partenaires londoniens spécialisés dans l'accueil de scolaires, tous situés à proximité d'une station de métro. En quelques minutes, rejoignez le centre historique de la capitale et ses principales attractions. Pension complète : véritable English Breakfast au petit-déjeuner, panier-repas pour le déjeuner et dîner servi au réfectoire.

Nos séjours ont pour objectif la découverte de la culture londonienne à travers des visites variées. Notre équipe prend en charge la logistique de votre voyage : transport à partir de la gare (pour les écoles parisiennes), réservation des sites culturels, de l'hébergement en pension complète et des tickets de métro.

CHAMBRES & CAPACITÉ Chambres de 4 à 10 lits. Lits faits à l'arrivée.

SANITAIRES Chaque chambre est équipée d'un lavabo. Blocs sanitaires dans les chambres ou à proximité. Pour les enseignants, salle de bain privative.



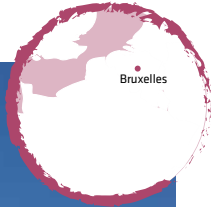
à partir de **106 €**
Tarif basse saison (nov.-fév)
En pension complète
+ guide + visites
par enfant/jour



DÉCOUVERTE DE BRUXELLES

Etranger • Bruxelles (Belgique)

75B



Cycles 2, 3
Collège et Lycée

2
classes

70
lits



LES PRINCIPALES ACTIVITÉS

Nos guides culturels proposent aux élèves des visites riches et variées permettant une pleine découverte de Bruxelles.

Les visites culturelles ont été pensées sous forme de journées thématiques dont voici quelques exemples :

- immersion dans Bruxelles : visite du cœur historique et de la Porte de Hal
- journée européenne : visite de la maison de l'Histoire de l'Europe et du Parliamentarium
- l'art dans Bruxelles : découverte de la peinture flamande au Musée Old Masters et visite du centre belge de la Bande dessinée.

PÉRIODE D'OUVERTURE Toute l'année

ACCESSIBILITÉ Centre accessible.

COMMENT ACCÉDER AU CENTRE

TRAIN : gare de Bruxelles-Midi, possibilité de circuler en transport en commun sur place.

ROUTE : Bruxelles centre

AVION : aéroport de Bruxelles-National, aéroport de Charleroi

Hébergement dans l'un de nos centres partenaires, tous situés en plein cœur de Bruxelles et spécialisés dans l'accueil de groupes scolaires. Plusieurs sites culturels sont accessibles à pied depuis les centres et chaque hébergement est à proximité d'une station de métro.

Notre équipe facilite l'organisation du séjour en prenant en charge toute la logistique : réservation des sites visités, de l'hébergement en pension complète et du transport (pour les écoles parisiennes), accompagnement et médiation culturelle par les guides de l'association.

CHAMBRES & CAPACITÉ Chambres de 2 à 6 lits. Lits faits à l'arrivée

SANITAIRES Toutes les chambres sont équipées de douches et lavabos. Toilettes dans les chambres ou sur le palier.



à partir de
Tarif basse saison (déc-janv)
En pension complète
+ guide + visites

96€

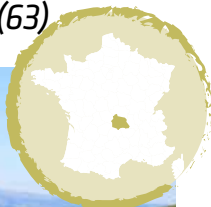
par enfant/jour



DÉCOUVERTE DES VOLCANS ET CLERMONT-FERRAND

Auvergne-Rhône-Alpes • Clermont-Ferrand (63)

63B



Cycles 2, 3
Collège et Lycée

3
classes

137
lits



LES PRINCIPALES ACTIVITÉS

Environnementale et scientifique : Le Puy de Dôme et son train à crémaillère, Vulcania, les lacs volcaniques, la Bourboule...

Sports : randonnée sur la Chaîne des Puys inscrite au patrimoine mondial de l'UNESCO, escalade et VTT

Culture et Patrimoine : musée de la bataille de Gergovie, visites guidées de Clermont-Ferrand, Festival international du Court-métrage, L'Aventure Michelin, visite du stade de rugby (ASM Expérience), Musée d'Art Roger Quilliot...

PÉRIODE D'OUVERTURE Toute l'année

ACCESSIBILITÉ Accessible PMR (ascenseur)

COMMENT ACCÉDER AU CENTRE

ROUTE : A71, A89, A75 sortie Clermont-Ferrand centre

TRAIN : Gare SNCF de Clermont-Ferrand

DÉPLACEMENT SUR PLACE en transport en commun (tramway). Possibilité de réserver en option un minibus ou un autocar.

Au cœur du Parc naturel Régional des Volcans d'Auvergne, le centre d'hébergement se situe à Clermont-Ferrand, à 15 minutes à pied de la gare SNCF et de l'arrêt de tramway. Le bâtiment, récemment construit, est équipé de chambres spacieuses en bois ainsi que de plusieurs salles de classe et d'un restaurant avec vue panoramique sur le Puy de Dôme. Des repas maison sont servis au self-service (possibilité de réserver des paniers-repas). Le centre est labélisé «clef verte» et est engagé pour un tourisme durable.

CHAMBRES & CAPACITÉ Chambres de 2 à 6 lits. Lits faits à l'arrivée.

SANITAIRES WC et salle de bain privés



à partir de
En pension complète.

58€

par enfant/jour



BOURGOGNE-FRANCHE-COMTÉ SÉJOURS

Bourgogne-Franche-Comté • Dijon (21)

CBFC



Cycles 1, 2, 3
Collège et Lycée

3 classes 80 lits PMI

LES PRINCIPALES ACTIVITÉS

Histoire, patrimoine, français : journée à Alésia, visites guidées de Dijon et Beaune, citadelle de Besançon, visite de l'abbaye de Cluny, classe médiévale, itinéraire Gallo-Romain, atelier calligraphie, site médiéval de Guédelon, Anis de Flavigny.

Sports et loisirs : randonnée en vtt, équitation, ski, pratique des arts du cirque, kayak, voile, théâtre, course d'orientation.

Nature et Environnement : découverte au bord de l'eau, découverte de la biodiversité végétale de la forêt, lecture de paysage, cycle de l'eau, faune et flore, ruche pédagogique.

Sciences et physique : astronomie, les énergies.

PÉRIODE D'OUVERTURE Toute l'année

ACCESSIBILITÉ Centre accessible PMR

COMMENT ACCÉDER AU CENTRE

Variable en fonction du lieu définitif de séjour.
Accès possible train ou bus.

C'est le premier et unique réceptif de tourisme social en Bourgogne-Franche-Comté, géré par des professionnels spécialisés en séjours classes découvertes et groupes. BFC Séjours propose aux écoles des séjours et circuits adaptés aux programmes scolaires dans les 8 départements de Bourgogne-Franche-Comté.

CHAMBRES & CAPACITÉ Chambres de 2 à 6 lits.

SANITAIRES Bloc sanitaire dans les chambres ou à proximité directe.



à partir de
En pension complète. **50€**
par enfant/jour



MALICORNE

Bourgogne Franche-Comté • Malicorne (89)



89B

Cycles 2, 3
Collège et Lycée

4 classes 150 lits

LES PRINCIPALES ACTIVITÉS

Voyage au cœur de notre histoire avec Guédelon, les carrières d'Aubigny, la Poterie de la Bâtisse.

Découverte de la Puisaye : étangs de Moutiers, parc naturel de Boutissaint, la Métairie Bruyère (atelier graphique).

PÉRIODE D'OUVERTURE Toute l'année

ACCESSIBILITÉ Lieu adapté accueil handicap

COMMENT ACCÉDER AU CENTRE

ROUTE : A6 axe Paris-Lyon sortie n°18.

TRAIN : 34 km de Joigny, 43 km d'Auxerre.

À moins de 200 km de Paris, le domaine de Hautefeuille vous accueille dans un cadre bucolique de 40 hectares de jardins, bois et prairies. Le centre de Hautefeuille est un ancien domaine seigneurial.

CHAMBRES & CAPACITÉ Chambres de 2 à 6 lits.

SANITAIRES Les chambres sont équipées de sanitaires (lavabos, toilettes et douches).



à partir de
En pension complète. **52€**
par enfant/jour



MAISON DES ESPACES NATURELS

Centre-Val de Loire • Ecluzelles (28)



28L



Lycées 2, 3
Collège et Lycée

2 classes 55 lits

LES PRINCIPALES ACTIVITÉS

Nature et Environnement : Découvertes de la faune et la flore, les oiseaux, les petites bêtes et insectes, traces et indices des animaux, la flore par les sens, création d'herbier, land art, ... Découverte d'un inventaire de la biodiversité, randonnée nature, jeu de piste, lecture de paysage, création d'aménagements pour la faune et la flore. Découverte du cycle naturel et domestique de l'eau, démarche scientifique et expérimentale.

Sports : Navigation en optimist, paddle géant, vélo, course d'orientation, équitation.

Culture et patrimoine : Visite du Domaine Royal de Dreux, ancienne place forte médiévale du puissant comté de Dreux. Lieu de sépulture de Louis-Philippe, dernier roi des français. Formidable témoignage de l'expression artistique du 19^e siècle.

Classes artistiques sur projets.

PÉRIODE D'OUVERTURE Toute l'année

ACCESSIBILITÉ Accessible PMR avec ascenseur

COMMENT ACCÉDER AU CENTRE

ROUTE : à 83 km de Paris, à 63 km de Versailles et à 57 Km d'Evreux.

TRAIN : gare de Dreux à 6 km.

La nature comme un espace de jeux, de découvertes et d'apprentissages ! Rejoignez-nous pour explorer, découvrir et devenir acteur de sa préservation.

La Maison des Espaces Naturels située à moins d'une heure de Paris, au bord du plan d'eau de Mézières-Ecluzelles, est implantée dans un espace naturel qui se caractérise par la grande richesse de son avifaune.

CHAMBRES & CAPACITÉ Un seul bâtiment avec 14 chambres de 2 à 6 lits. Préparation des lits selon les projets.

SANITAIRES Blocs sanitaires à proximité directe. 3 chambres avec douches et toilettes intégrées pour les enseignants.



à partir de
Tarif basse saison (sept-fev) **58€**
par enfant/jour



CENTRE DE L'ÎLE D'OR

Centre-Val de Loire • Amboise (37)



37E



Cycles 2, 3
Collège et Lycée

5 classes 112 lits

LES PRINCIPALES ACTIVITÉS

Les châteaux de la Loire, du Moyen-âge à la renaissance : Forteresse de Chinon, Châteaux de Blois, Chambord et Azay le rideau, croisière sous Chenonceau et visite d'un site troglodytique.

La nature en bord de Loire : Visite des jardins de Villandry et de la forêt de Chambord, atelier nature et balade en bateau traditionnel.

Art, culture, hip hop : Entre danse, rythme et écriture : Découverte de la culture hip-hop tout en développant des compétences artistiques, personnelles et sociales.

Classe découverte « Sur mesure »

PÉRIODE D'OUVERTURE Toute l'année

ACCESSIBILITÉ Centre accessible PMR

COMMENT ACCÉDER AU CENTRE

TRAIN : gare d'Amboise à 2 km. TER depuis la gare de Saint-Pierre-des-corps et TGV depuis PARIS.

ROUTE : autoroute A10 sortie 18, A85 sortie 11 ou A20 sortie à Tours

Le centre d'hébergement de l'Île d'Or à Amboise offre un accès inégalé aux nombreuses richesses du patrimoine historique, culturel et écologique de la vallée de la Loire. De ce bâtiment, tout est accessible à pied : le château d'Amboise, résidence des rois de France, le Clos Lucé, dernière demeure de Léonard de Vinci, les berges de la Loire, dernier fleuve sauvage d'Europe et son écosystème spécifique ainsi que les anciens quais du port fluvial. Des salles et équipements sont mis à disposition en fonction des activités programmées : salle polyvalente équipée d'une connexion internet, vidéoprojecteur, salles de classe....

CHAMBRES & CAPACITÉ un bâtiment de 30 chambres sur 2 étages avec des chambres de 2 à 6 lits simples et superposés.

SANITAIRES un lavabo et une douche dans chaque chambre.



à partir de
En pension complète. **49€**
par enfant/jour



LES PÂTURES

Centre-Val de Loire • Chançay (37)

37D



Cycles 1, 2, 3
Collège et Lycée

2
classes

60
lits

PMI



LES PRINCIPALES ACTIVITÉS

Les châteaux de la Loire, Sciences et architecture à la renaissance : Entre visites des Châteaux de Blois et de Chambord et ateliers scientifiques au Clos Lucé, en passant par un rallye à Tours pour découvrir son architecture.

La nature en bord de Loire : Visite des jardins de Villandry et de la forêt de Chambord, atelier nature et balade en bateau traditionnel ainsi qu'une visite du festival des jardins de Chaumont/Loire.

A la découverte du jeu : Découvrez l'univers du jeu, tant la pratique que la création !

Classe découverte « Sur mesure »

PÉRIODE D'OUVERTURE Mars-novembre

ACCESSIBILITÉ Centre accessible PMR

COMMENT ACCÉDER AU CENTRE

TRAIN : gare d'Amboise à 14 km. TER depuis la gare de Saint-Pierre-des-corps et TGV depuis PARIS.

ROUTE : autoroute A10 sortie 18, A85 sortie 11 ou A20 sortie à Tours.

Le centre d'hébergement «Les Pâtures» est implanté au cœur des vignes et des bois. Il surplombe un petit village de vigneron. À mi-chemin entre Amboise et Tours, il est idéalement situé pour profiter des activités «nature» ou visites de châteaux du Val de Loire. Sur place une salle d'activité par classe, un réfectoire avec une cuisine faite par le cuisinier du centre avec des produits de qualité. Bâtiments de plain pied où tous les espaces communiquent. Accès internet. Aire de jeu dans le parc clos et arboré.

CHAMBRES & CAPACITÉ 2 ailes de 30 couchages enfants. 5 à 6 lits simples par chambre.

SANITAIRES Blocs sanitaires à proximité directe. Pour les adultes un lavabo dans chaque chambre.



à partir de **49€**
En pension complète.
par enfant/jour



LES CHAMPS FLEURIS

Centre-Val de Loire • Chailles (41)

41A



Cycles 1, 2, 3
Collège et Lycée

3
classes

112
lits

PMI



LES PRINCIPALES ACTIVITÉS

Histoire/Patrimoine : Moyen Âge et Renaissance (taille de pierre, héraldique, enluminure, danse). Visite de sites (châteaux, jardins, carrière de tuffeau, troglodyte).

Environnement/Nature : faune/flore, forêt, écosystèmes, l'eau, le papier, peinture végétale, lecture du paysage, sorties (fermes, zoo de Beauval, bateau).

Scientifique/numérique : faune/flore via outil numérique, geocaching.

Arts/Culture : land'art, théâtre, cirque, contes, cinéma, cuisine.

Sports/Santé : équitation, orientation, canoë, tir à l'arc, sarbacane, Loire à Vélo, parcours santé, hygiène et alimentation.

Autres : serious game autour du harcèlement et du cyberharcèlement

PÉRIODE D'OUVERTURE Toute l'année

ACCESSIBILITÉ Centre accessible PMR

COMMENT ACCÉDER AU CENTRE

TRAIN : gare de Blois à 5 km, TER depuis la gare de Saint-Pierre-des-corps.

ROUTE : A10 sortie 17 Blois, puis direction Amboise/Montrichard/Chaumont-sur-Loire.

À 5 km au sud-ouest de Blois, le centre est entouré d'un parc clos de 1 ha. Il est situé au cœur de la Vallée des châteaux de la Loire, à la campagne, sur la rive gauche de la Loire. Implanté sur un site exceptionnel, notre centre est le lieu idéal pour découvrir les richesses du Val de Loire. Le parc est clôturé et possède des paniers de basket, un terrain de volley, de l'espace pour jouer au ballon, boulodrome, table de pingpong, bacs à sable. La chèvrerie, le poulailler, les lapins, l'observatoire à oiseaux et le jardin pédagogique raviront les amoureux de la campagne. Agrément pour l'accueil des -6ans.

CHAMBRES & CAPACITÉ 3 Bâtiments d'hébergement, 2 à 8 lits par chambre.

SANITAIRES Un lavabo dans chaque chambre. Blocs sanitaires à proximité directe. Pour les enseignants, certaines chambres ont sdb privative.



à partir de **51,50€**
En pension complète.
par enfant/jour



LE PÂQUIS

Grand Est • Nompatelize (88)



Le centre, initialement une ancienne ferme vosgienne, a été totalement rénové en 2022, en conservant son charme et son architecture de caractère (façade en pierre, parquet massif, tomettes, etc.), tout en proposant le confort nécessaire à l'organisation de séjours scolaires. Structure familiale en lisière de forêt, le centre accueille jusqu'à 50 élèves répartis dans des chambres de 4 à 6 lits. Il est situé sur un terrain d'un hectare avec espace nature, mare pédagogique, détente, barbecue, terrain de pétanque et molkky. Des chemins de randonnée partent du centre..

CHAMBRES & CAPACITÉ Chambres de 2 à 9 lits, non faits à l'arrivée.

SANITAIRES Sanitaires à proximité des chambres.



88B

Cycles 1, 2, 3

2
classes

50
lits

PMI



LES PRINCIPALES ACTIVITÉS

Équitation : Initiation à l'équitation (découverte du centre, soin et pansements des chevaux, voltige, équitation)

Sport : Escal'arbre, initiation au tir à l'arc, initiation VTT, course d'orientation, balade en forêt, jeu de piste dans et autour du centre

Ateliers artistiques : Cirque, danse, théâtre

Nature et environnement : Balade contée, ateliers de sensibilisation à la protection de l'environnement (la faune et la flore des Vosges, les petites bêtes, le cycle de l'eau, mare pédagogique, potager, lecture de paysage), ateliers zéro déchet (construction de cabanes)

Nature et patrimoine : Visite d'une ferme pédagogique, nourrissage des animaux, fabrication artisanale de pain et de pâtes

PÉRIODE D'OUVERTURE Avril à début juillet

ACCESSIBILITÉ RDC accès PMR

COMMENT ACCÉDER AU CENTRE

Situé entre Saint Dié des Vosges et Raon l'Etape

à partir de
En pension complète. **51,50 €**
par enfant/jour



CENTRE PARIS-MANDRES

Ile-de-France • Mandres-les-Roses (94)



Implanté dans un parc arboré de 6 ha, mitoyen avec une ferme pédagogique, le centre bénéficie d'un environnement naturel exceptionnel et d'équipements de grande qualité. Il est idéal pour y vivre sa première classe de découvertes ou y organiser des séjours d'intégration.

Les chambres sont spacieuses et lumineuses. Une grande salle de spectacle avec vidéo-projecteur, lumières et sonorisation permet d'organiser des activités artistiques et les veillées.

6 salles équipées de matériel pédagogique (fiches, documents audiovisuels et petite fourniture) accueilleront les activités.

Le centre bénéficie d'équipements adaptés à l'accueil des enfants de moins de 6 ans (mobilier, jeux, salle spécifique).

CHAMBRES & CAPACITÉ Chambres de 2 à 10 lits.

SANITAIRES Toutes les chambres sont équipées de sanitaires et de douches.



Cycles 1, 2, 3
Collège et Lycée

4
classes

140
lits

PMI



LES PRINCIPALES ACTIVITÉS Encadrées par nos animateurs techniques, nombreuses thématiques à partir de la maternelle : **Nature et jardin** : ateliers au potager, étude des arbres de la forêt, balade sensitive, étude d'une mare, histoire et fabrication du pain

Les animaux à portée de main : observation des insectes, initiation à l'orthologie, observation des animaux de la basse-cour et de la mare

Art et créativité : initiation au cirque, au théâtre, au cinéma ou à la musique par des artistes et intervenants spécialisés

Activités extérieures au centre : la ferme pédagogique, le Faisanderie de Sénart, activités équestres, château de Fontainebleau, château de Brie-Comte-Robert, Closerie Falbala

PÉRIODE D'OUVERTURE Toute l'année

ACCESSIBILITÉ Centre accessible PMR

COMMENT ACCÉDER AU CENTRE

ROUTE : 35 mn de l'entrée sud de Paris (suivre Créteil, puis Villecresnes).

TRANSPORT EN COMMUN : à 20 mn de la gare de Lyon ; station Brunoy (RER D) puis 10 mn de navette.

AVION : à 30 mn d'Orly et 1 heure de Roissy Charles-de-Gaulle

à partir de
Tarif Basse saison
(septembre-février)
Pension complète. **54 €**
par enfant/jour



LE CHÂTEAU DE CLIEU

Normandie • Petit-Caux (76)



76D

Cycles 2, 3
Collège et Lycée

2
classes

53
lits



LES PRINCIPALES ACTIVITÉS

Visite d'une ferme pédagogique + ateliers de la ferme
Guide et sensibilisation au milieu marin et au littoral
Salle informatique
Salle de Cinéma/projection

PÉRIODE D'OUVERTURE Toute l'année

ACCESSIBILITÉ Rdc accessible PMR.

COMMENT ACCÉDER AU CENTRE

TRAIN :

Gare de Rouen + 40min de Car
Gare de Rouen + Gare de Dieppe + 15min de Car
Gare Saint-Lazare A13 : 2h30 en Car

ROUTE : Amiens A29 : 1h20

Caen A13 + A29 : 2h15 en Car

Le Château se situe en pleine nature à 10 minutes (en transport) de la mer et 15 minutes de Dieppe. Dans un environnement calme et verdoyant, le Centre ouvre ses portes pour recevoir des classes toute l'année. Le château dispose de plusieurs salles d'activités, d'une salle informatique (10 postes), d'une salle de projection et d'un parc arboré équipé d'un terrain de basket. Différents programmes sont organisés autour de la sensibilisation au milieu marin et au littoral, ainsi que divers ateliers au sein d'une ferme pédagogique.

CHAMBRES & CAPACITÉ 3 chambres de 6, 1 chambre de 4, 1 chambre de 2, 2 chambres individuelles, 2 dortoirs de 13 et 14 lits.

SANITAIRES Bloc sanitaire par dortoir, 1 douche par chambre et 2 douches dans la chambre PMR



à partir de
En pension complète. **46€**
par enfant/jour



CHÂTEAU DE MÉNILLES

Normandie • Ménilles (27)



27B

Collège et Lycée

4
classes

100
lits

PMI



LES PRINCIPALES ACTIVITÉS

Environnement : découverte sensorielle de la forêt, des petites bêtes, de l'arbre vivant, biodiversité «une leçon d'écologie», animation autour de la ruche et du miel.

Poney : rencontre du poney dans son environnement naturel, soins et balade.

Sport : Canoë kayak (initiation et descente de rivière 20km), olympiade, jeu de piste, tir à l'arc, sarbacane, chasse aux trésors. Initiation aux jeux de cirque.

Histoire : à quelques km d'Evreux, visite du site archéologique de Gisacum (ville sanctuaire de l'époque gallo-romaine), thermes antiques dans leur jardin archéologique, Giverny, visite de l'incontournable jardin de Monnet et atelier peinture.

PÉRIODE D'OUVERTURE Toute l'année

ACCESSIBILITÉ wc, douche, ascenseur PMR

COMMENT ACCÉDER AU CENTRE

ROUTE : A13, sortie Pacy sur Eure à 2 km de Ménilles

TRAIN : gare de Vernon (moins d'1 heure de Paris), puis navette 7 km

Aux portes de La Normandie, à moins de 100 km de Paris le château de Ménilles, ancienne résidence de Diane de Poitiers, se dresse au cœur d'un parc entièrement clos de 10 ha. La commune de Ménilles est une paisible bourgade qui s'étire au bord de l'Eure, dans une verte vallée.

CHAMBRES & CAPACITÉ Chambres de 2 à 6 lits.

SANITAIRES Selon bâtiment : un bloc sanitaire pour deux dortoirs ou chambres avec douche et sanitaires.



à partir de
En pension complète. **45€**
par enfant/jour



DOMAINE DE LA NOË

Normandie • La Bonneville-sur-Iton (27)

27F



Cycles 2, 3
Collège et Lycée

2
classes

69
lits



LES PRINCIPALES ACTIVITÉS

Environnement : ateliers thématiques pour découvrir, connaître et comprendre les milieux naturels, animation autour de la ruche et du miel.

Sport : tir à l'arc, hockey sur gazon, Laser run extérieur, VTT cross, Canoë kayak, paddle, cirque, jeu de piste, course d'orientation, olympiade activités sur place sur le domaine. Accrobranche.

Culture/patrimoine : Evreux, cathédrale, musée (rallye découverte), jardin botanique (serre tropicale).

Histoire : site archéologique de Gisacum (époque gallo-romaine), thermes antiques et jardin archéologique.

PÉRIODE D'OUVERTURE Toute l'année

ACCESSIBILITÉ Rdc accessible PMR.

COMMENT ACCÉDER AU CENTRE

ROUTE : A13 ou la N13, sortie EVREUX - direction la Bonneville-sur-Iton

TRAIN : gare d'Evreux (1 heure de Paris) puis navette 10 km

A moins d'une heure de Paris et à 10 minutes d'Evreux, située au cœur de la Vallée de l'Iton, dans un domaine où se mêlent l'histoire d'une abbaye cistercienne, un arboretum, des arbres centenaires, et son lac d'eau de source de 7 hectares.

CHAMBRES & CAPACITÉ Chambres 4 à 6 lits.

SANITAIRES Orangerie : wc / douche à l'extérieur des chambres. manoir : wc / douche dans chaque chambre



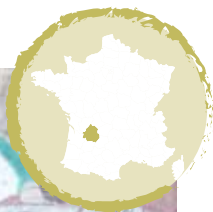
à partir de
En pension complète. **50€**
par enfant/jour



LE VILLAGE DE MONTREM

Nouvelle-Aquitaine • Montrem (24)

75L



Cycles 1, 2, 3
Collège et Lycée

4
classes

140
lits

PMI

LES PRINCIPALES ACTIVITÉS

Découverte de la préhistoire : le centre est le lieu idéal pour s'initier à la vie préhistorique. Testez l'art pariétal dans la grotte reconstituée et participez à des fouilles archéologiques. Découvrez la vie quotidienne sur le campement et les premières techniques du feu, la taille de silex, la fabrication d'outils, la musique et la cuisine préhistorique.

Découverte de l'environnement naturel : venez prendre soin des animaux, observez la faune et la flore aquatique, confectionnez votre propre pain pour le goûter.

PÉRIODE D'OUVERTURE De février à novembre

ACCESSIBILITÉ Rdc accessible PMR.

COMMENT ACCÉDER AU CENTRE

TRAIN : gare de Périgueux (15 km) ou gare de Libourne (84 km) puis navette jusqu'au centre.

ROUTE : à 565 km de Paris ; 115 km de Bordeaux ; 130 km de Limoges ; 225 km de Toulouse ; 265 km de Clermont-Ferrand.

En Périgord blanc, au sein de la commune rurale de Montrem, le centre se situe à 15 km de Périgueux et à 110 km de Bordeaux. Il est niché dans une région réputée pour la richesse de son patrimoine architectural et historique, ses nombreux sites préhistoriques, la beauté de son environnement naturel et la qualité de sa gastronomie. Le centre a recréé une véritable vie de village autour de sa place ombragée et de sa fontaine où vous y retrouverez une ambiance conviviale.

Les 5 maisons d'habitation de plain-pied sont entourées d'arbres et de verdure. Les équipements pédagogiques mettent en avant la vie au temps de la préhistoire : une grotte reconstituée, un site de fouilles archéologiques, un campement préhistorique. Vivez au temps de Cro-Magnon !

Venez découvrir la Dordogne à travers des activités sportives ; Parcourez la rivière de l'Isle en canoë, roulez sur la voie verte Montanceix à vélo en toute sécurité, un parcours d'orientation (10 balises) vous attend dans le parc d'une centaine d'hectares, escape game nature, randonnée autour du centre, équitation.

CHAMBRES & CAPACITÉ Chambres de 2 à 6 lits.

SANITAIRES Chaque chambre est équipée d'un lavabo. Blocs sanitaires à proximité directe. Pour les enseignants, salle de bain privative.



à partir de
Tarif Basse saison
(septembre-février)
Pension complète. **51€**
par enfant/jour



CENTRE NELSON PAILLOU

Nouvelle-Aquitaine • Arette (64)

40H



Cycles 1, 2, 3
Collège et Lycée

2 classes 50 lits PMI

LES PRINCIPALES ACTIVITÉS

Sport : ski alpin, skin de fond, raquettes à neige, biathlon, luge, VTT, randonnées, course d'orientation.

Environnement : ateliers nature, observation de la faune et de la flore, biodiversité.

Découverte du patrimoine local : pastoralisme, musée, moulin, caserne des pompiers.

Activités artistiques et culturelles en extérieur, astronomie.

PÉRIODE D'OUVERTURE Toute l'année

ACCESSIBILITÉ Rdc accessible PMR.

COMMENT ACCÉDER AU CENTRE

TRAIN : gare de Pau ou Oloron Ste Marie.

AVION : aéroport de Pau-Pyrénées

ROUTE : Pau, Oloron Ste Marie, Aramits, Arette puis direction la station de ski de La Pierre St Martin.

Nelson Paillou, ancien Président du Comité national olympique, est une figure emblématique à laquelle la commune d'Arette, au cœur des Pyrénées-Atlantiques (64), rend hommage à travers un chalet portant son nom. Ce lieu s'inscrit pleinement dans la vie locale et associative du village, en favorisant la pratique sportive, les rencontres et le dynamisme du territoire. Implanté dans un cadre montagnard typique du Béarn, le chalet Nelson Paillou contribue à renforcer les valeurs de partage, d'engagement et de convivialité. Situé au cœur de la montagne, notre chalet accueille les groupes scolaires dans un cadre naturel exceptionnel, propice à la découverte, à l'apprentissage et à la vie collective. Entouré de forêts, de prairies et de sommets, il offre un environnement sécurisé et adapté aux enfants et aux adolescents, quelle que soit la saison.

CHAMBRES & CAPACITÉ Chambres de 2 à 4 lits.

SANITAIRES Blocs sanitaires à proximité directe. Dans 4 chambres lavabo privatif.



à partir de **55€**
Pension complète.
par enfant/jour



DOMAINE ÉQUESTRE DE LAUZERTE

Occitanie • Lauzerte (82)

40C



Cycles 1, 2, 3
Collège et Lycée

2 classes 91 lits

LES PRINCIPALES ACTIVITÉS

Equitation : centre équestre sur place.

Natation : piscine couverte chauffée et sur place.

Nature et environnement : étude de la faune et de la flore, visite d'une ferme.

Patrimoine : visite ludique du village médiéval de Lauzerte, visite du château de Bonaguil et du cloître de Moissac, visite de Montauban et de Cahors.

Séjour linguistique Anglais en France.

PÉRIODE D'OUVERTURE Toute l'année

ACCESSIBILITÉ Centre accessible.

COMMENT ACCÉDER AU CENTRE

TRAIN : gare TGV Agen ou Montauban.

ROUTE : autoroute A62

Le Domaine Équestre de Lauzerte, situé en Tarn-et-Garonne à 1h d'Agen, est un cadre idéal pour les séjours scolaires. Proche du village classé de Lauzerte, il offre des installations modernes, en gîtes ou chalets. Repas préparés sur place, et une infrastructure dédiée à l'apprentissage. Les enfants bénéficient d'un centre équestre labellisé, équipé de manèges, carrières et parcours de cross, ainsi que d'une cavalerie de 45 chevaux et poneys. Le domaine propose des installations sportives, une piscine, des terrains de sport et des sentiers de randonnée, favorisant une variété d'activités en plein air. Sensibilisé à l'écologie, il est respectueux de l'environnement, comme le tri sélectif et des ateliers sur les énergies renouvelables. Avec une équipe passionnée, ce lieu unique allie immersion dans la nature, apprentissage actif et bien-être.

CHAMBRES & CAPACITÉ Chambres de 3 à 6 lits. Lits faits à l'arrivée.

SANITAIRES Bloc sanitaire dans les chambres ou à proximité directe.



à partir de **49€**
Pension complète.
par enfant/jour



DOMAINE SAINT PANCRACE

Occitanie • Pont-Saint-Esprit (30)

59A



Cycles 2, 3
Collège et Lycée

4
classes

100
lits

LES PRINCIPALES ACTIVITÉS

Histoire : Préhistoire (la grotte de Chauvet, le musée d'Ornac...), époque Romaine (Pont du Gard...), Moyen Age (Forteresse de Mornas, Maison des Chevaliers) ...

Environnement : énergies renouvelables et développement durable, découverte de l'environnement provençal (flore, lecture de paysage...)

Sport : Canoë Kayak dans les gorges de l'Ardèche, équitation, randonnées...

PÉRIODE D'OUVERTURE D'avril à septembre

COMMENT ACCÉDER AU CENTRE

TRAIN : Gare TGV Avignon, TER jusqu'à Bollène La Croisière ou Pont-Saint-Esprit

ROUTE : Autoroute A7 sortie n°19 Bollène-Pont Saint Esprit

AVION : Marseille ou Montpellier

Aux portes de la Provence et de l'Ardèche, dans le Gard, le Domaine St Pancrace bénéficie d'une situation privilégiée pour l'accueil de vos séjours scolaires et la découverte des richesses historiques, culturelles et naturelles de ces régions.

Le Domaine possède, dans son parc de 2ha :

- un bâtiment contemporain, la Bastide, lieu d'hébergement principal
- un ancien monastère du 12e s. avec sa chapelle devenue auditorium et ses salles de réunions.

Hébergement : 36 chambres avec salles de douche, toilettes. Restauration : Repas préparés sur place par l'équipe de cuisine. Equipements: 15 salles d'activités. Piano et orgue dans la Chapelle. Internet wifi gratuit. Parc boisé avec 2 terrains de tennis, piscine.

CHAMBRES & CAPACITÉ 36 chambres de 2 à 4 lits.

SANITAIRES Douche individuelle, WC, lavabo dans chaque chambre




à partir de
Tarif Basse saison
Pension complète. **48€**
par enfant/jour



MALIBERT

Occitanie • Saint-Chinian (34)

34K



Cycles 1, 2, 3
Collège

5
classes

125
lits

PMI



LES PRINCIPALES ACTIVITÉS

Astronomie : parcours du système solaire en 3D, visite de la coupole d'observation, découverte et manipulation de télescope, travail sur les saisons, le jour, la nuit, les éclipses, les étoiles, les comètes..

Autres activités : Orientation (utilisation de boussoles), fusée à eau, maquettes, planétarium,..

Environnement éco-citoyenneté : Jardin (vocabulaires, gestions du jardinier, saisonnalité..), mare (cycle de l'eau, milieu humide), garrigue, faune/flore, énergies renouvelables, respect de l'environnement,..

PÉRIODE D'OUVERTURE Toute l'année

ACCESSIBILITÉ Partiellement accessible

COMMENT ACCÉDER AU CENTRE

TRAIN : Béziers puis bus par RN 112

ROUTE : Sortie Béziers-Ouest et prendre direction Saint-Pons, après Saint-Chinian prendre à gauche après la voie de dépassement direction Babeau

Ancienne ferme entièrement rénovée et implantée sur un domaine de 240 ha. Le centre est situé à 30 km de Béziers et à la limite des départements du Tarn et de l'Aude. On y accède à partir de Saint-Chinian en remontant la vallée du Vernazobre. Le centre peut accueillir 5 classes ou groupes de tous niveaux. Il possède l'agrément PMI et Unité Astronomique Internationale (UAI). Equipements : 5 salles de classe, 1 salle vidéo, 1 salle de jeux commune, 1 salle cheminée, 1 refectoire, 5 unités de couchage avec sanitaires, des aires de jeux extérieures aménagées, 1 salle planétarium. Un domaine de 240 ha, un observatoire astronomique, des sentiers balisés, des parcours nature et astronomie aménagés de la maternelle au collège. 4 espaces aménagés pour l'apprentissage des gestes du jardinier.

CHAMBRES & CAPACITÉ 5 unités d'hébergement indépendantes avec chambres de 2 à 6 lits.

SANITAIRES Sanitaires complets à proximité des chambres.



à partir de
En pension complète. **46€**
par enfant/jour



DOMAINE DU VENTOUZET

Occitanie • Sainte-Colombe-de-Peyre (48)



C'est au pied de l'Aubrac, en Lozère à 1100 m d'altitude, que se trouve le Domaine du Ventouzet, dans un cadre sauvage, naturel et préservé au milieu de paysages exceptionnels. Sa situation géographique privilégiée le place dans le Parc naturel de l'Aubrac, en Terre de Peyre au cœur du Gévaudan. Le domaine du Ventouzet est un imposant corps de ferme en granite bénéficiant d'une rénovation récente. Le centre vous accueille sur un site de plus de 2 hectares. Facile d'accès, ici la nature est au service de la découverte, de l'éveil des sens, de l'éducation à l'environnement et prétexte à de nombreuses activités sportives. Equipements : 2 salles de classe, 1 salon lecture, 2 salles d'activités et 1 grande salle au charme typique. Une grande salle de restauration (160 m²). Produits du terroir et produits frais locaux sont cuisinés sur place.

CHAMBRES & CAPACITÉ 3 secteurs d'hébergement où se répartissent 19 chambres de 2 à 8 lits.

SANITAIRES Douches et lavabos dans les chambres



DOMAINE DE LA DUCHERAIS

Pays de la Loire • Campbon (44)



Situé entre Nantes et Saint-Nazaire, le centre de la Ducherais accueille les enfants dans un cadre naturel dédié aux classes de découvertes. Le centre s'étend sur 19 hectares de prés, vergers et chemins favorisant l'exploration et la découverte des savoir-faire locaux.

Véritable terrain pédagogique, il propose des activités sécurisées : mini-ferme, poney-club, potager, boulangerie, mare, ruches, cinéma et laboratoire. Des partenariats locaux complètent les séjours : visites de moulins, éoliennes, fermes biologiques.

La restauration est préparée sur place avec des produits locaux. L'encadrement en petits groupes garantit des séjours de qualité..

CHAMBRES & CAPACITÉ Chambres de 3 à 6 lits, adaptées à la vie collective. 9 chambres individuelles, lits faits à l'arrivée, espaces privatifs par classe.

SANITAIRES Un lavabo dans chaque chambre. Blocs sanitaires à proximité directe. Salle de bains privative pour les enseignants.



48A

Cycles 1, 2, 3
Collège et Lycée

3
classes

98
lits



LES PRINCIPALES ACTIVITÉS

Découverte nature/développement durable : ateliers thématiques pour découvrir, connaître et comprendre les milieux naturels : la forêt, le lac, la géologie, petites bêtes de la litière, le loup, la vache, les mammifères forestiers, balade sensorielle, découverte de fermes...

Découverte du patrimoine : histoire (de l'antiquité, du médiéval à nos jours), terroir, culture, tradition, légendes (la bête, le loup...)

Sports : escalade, escalad'arbre, tyrolienne, canoë, Via ferrata, randonnées, intercrosse, cours d'orientation, raquettes, tir à l'arc...

Arts plastiques : Thèmes sur demandes : loups, Aubrac, bande dessinée, eau,...

À proximité : Gévaudan, parc à bisons, musée archéologique de Javols, écomusée, lac du Moulinet, lac de Charpal...

PÉRIODE D'OUVERTURE Toute l'année

ACCESSIBILITÉ Rdc accessible PMR.

COMMENT ACCÉDER AU CENTRE

TRAIN : gare d'Aumont Aubrac puis autocar 10 mn.

ROUTE : A75 axe Paris-Montpellier - à 10 mn de la sortie 35 le Buisson /parc à loups du Gévaudan.

à partir de
En pension complète. **49€**
par enfant/jour



44D

Cycles 1, 2, 3
Collège et Lycée

2
classes

74
lits

PMI



LES PRINCIPALES ACTIVITÉS

Explorer la nature et le vivant : Mini-ferme, potager, mare, abeilles, oiseaux, verger : découvrir la biodiversité.

Activités physiques et sportives : Découverte du monde équestre et du poney.

Découvrir les énergies d'aujourd'hui et de demain : Expériences autour du moulin, de l'éolienne et du séjour EOLE.

Vivre une immersion à la ferme : Pain, beurre, potager, ferme laitière.

S'exprimer et créer : Classe musique avec un DUMISTE (musicien diplômé).

Observer, expérimenter, imaginer : Cinéma et laboratoire.

Nos activités sont possibles sur toutes les saisons.

PÉRIODE D'OUVERTURE Toute l'année

ACCESSIBILITÉ Entièrement accessible PMR

COMMENT ACCÉDER AU CENTRE

ROUTE : par la RN 165, entre Nantes et Vannes

TRAIN : gare de Savenay

AVION : aéroport de Nantes

à partir de
Tarif basse saison (nov-janv)
En pension complète. Prévoir forfait animation. **46,90€**
par enfant/jour



LA CHARNIE

Pays de la Loire • Torcé Viviers en Charnie (53)



53B

Cycles 1, 2, 3
Collège et Lycée

2
classes

80
lits

PMI



LES PRINCIPALES ACTIVITÉS

Tout au long de l'année, le centre La Charnie propose des séjours pour toutes les envies :

Activités sportives sur site ou avec nos partenaires (sports collectifs et individuels, escalade, spéléologie, canoë-kayak, accrobranche, équitation...).

Sensibilisation à l'environnement via des ateliers pédagogiques (biodiversité, jardinage, apiculture, recyclage, astronomie).

Découverte du patrimoine culturel et naturel, séjours multithématiques sur mesure, ainsi que séjours d'intégration, de cohésion et de fin d'année.

PÉRIODE D'OUVERTURE Toute l'année

ACCESSIBILITÉ Entièrement adapté PMR

COMMENT ACCÉDER AU CENTRE

ROUTE : A81 sortie Joué en Charnie ou Vaiges. Le centre se trouve à 2h30 de Paris.

TRAIN : gare TGV Le Mans ou Laval, puis correspondance pour Evron et navette en minibus.

Le centre La Charnie est situé dans un village rural au cœur d'une région bocagère vallonnée. Il est caractérisé par un environnement naturel varié et remarquable, avec un patrimoine historique exceptionnel. Le centre est dédié à l'environnement et à la sensibilisation de la faune et la flore, dans une démarche écocitoyenne. Sa mini-ferme, son jardin partagé, les sentiers de randonnées, les plans d'eau et la grande forêt de la Charnie immergent les enfants en pleine nature. Les principaux sites historiques de la Mayenne, situés à proximité du centre, permettent de traverser les époques et d'avoir une approche culturelle diversifiée. Le centre est de plain-pied, adapté pour les maternelles, les personnes à mobilité réduite et dispose de plusieurs espaces de vie (bibliothèque, foyer, salles de classes équipées d'une connexion internet, salle de veillées). Un terrain multisports tout neuf se trouve également sur le centre.

CHAMBRES & CAPACITÉ Chambres de 3 à 6 lits.

SANITAIRES Sanitaire dans chaque chambre.



à partir de
En pension complète.
Animateurs inclus. **48€**
par enfant/jour



CENTRE DU CAP FRÉHEL

Bretagne • Plévenon-Cap Fréhel (22)



22B

Cycles 1, 2, 3
Collège et Lycée

2
classes

69
lits

PMI



LES PRINCIPALES ACTIVITÉS

Nature et environnement : le vivant, milieu marin, lande, dunes, forêts, tourbières, estran, fleuve côtier, ornithologie, randonnée pédestre.

Histoire et patrimoine : Fort Lalatte, Château de la Hunaudaye, Phare du cap Fréhel, Demeure du corsaire à St Malo, Dinan, « cité médiévale de Bretagne », Le Mont Saint Michel, contes et légendes bretonnes.

Développement durable : la préservation de l'eau, la gestion des déchets, le compostage.

Activités nautiques et sportives : Char à voile, kayak, Paddle, Catamaran, Surf, Lutte bretonne, escalade, vélo, Accrobranche

PÉRIODE D'OUVERTURE Toute l'année

ACCESSIBILITÉ Rdc accessible

COMMENT ACCÉDER AU CENTRE

TRAIN : gare TGV de Lamballe, puis navette 30 mn ou de Rennes pour les groupes venant de Lille, Lyon ou Strasbourg, puis navette 1 h.

ROUTE : voie express Paris-Brest et sortie Cap Fréhel à Lamballe.

AVION : aéroport de Pleurtuit-Dinard.

Promontoire taillé dans le grès rose, le Cap Fréhel commande tout le système géographique et climatique de la région entre la baie de Saint-Brieuc et le golfe de Saint-Malo. Autour de ce haut lieu du patrimoine naturel breton, la pêche, l'aquaculture, l'agriculture et le tourisme constituent les fers de lance de l'économie locale : un monde et des enjeux à découvrir ! Situé dans le petit village de Plévenon, le centre peut accueillir 2 ou 3 classes réparties dans 3 unités de couchage. Chaque classe dispose de sa propre salle. Egalement sur le centre : 2 salles polyvalentes, 1 séchoir, un bureau équipé Wifi et ordinateur à disposition, une aire de jeux de 4 500 m, 1 car. Les + : une petite structure confortable et des véhicules de transport en commun.

CHAMBRES & CAPACITÉ Chambres de 4 à 9 pour les enfants, chambres de 2 lits pour les adultes.

SANITAIRES Sanitaires attenants à la chambre pour les enfants. Dans les chambres pour les adultes.



à partir de
En pension complète. **50€**
par enfant/jour



LE HEDRAOU

Bretagne • Perros-Guirec (22)



Au cœur d'un site naturel protégé, le Centre Le Hédraou est implanté sur l'éperon rocheux de la pointe de Trestrignel. Dominant la rade du port de Perros-Guirec, il offre une vue imprenable sur le paysage sauvage de l'île Tomé et de l'archipel des Sept-Iles. Dans un parc de 2 hectares arborés, le centre comporte trois bâtiments dont l'un est accessible aux personnes à mobilité réduite avec un ascenseur. Le site est clos et l'ensemble des bâtiments est sécurisé via des codes d'accès. Nous profitons d'un accès mer menant à la petite plage de Porz Ar Goret et à nos deux bateaux pour les sorties découvertes de la biodiversité du littoral. Nous portons une attention particulière à notre restauration. Vigilants sur l'équilibre et la variété des plats proposés, les repas sont préparés sur place par un cuisinier et s'adaptent aux allergies et régimes particuliers.

CHAMBRES & CAPACITÉ chambres de 4 à 10 personnes (lits superposés).

SANITAIRES Chambres de 4 : sanitaires privatifs (wc, lavabo, douche) / Chambres de 10 : blocs sanitaires à proximité directe.



KER AVEL

Bretagne • Plougasnou (29)



Un Cadre Idéal pour les Classes de Découverte. Situé à Primel-Trégastel, à l'extrémité orientale de la baie de Morlaix, le centre Ker Avel offre un cadre exceptionnel face à la mer, à seulement 20 mètres de la plage. Son ambiance familiale et son emplacement privilégié en font un lieu parfait pour des séjours alliant découverte, apprentissage et aventure.

Doté d'une salle de restauration avec vue panoramique sur l'océan, d'une bibliothèque et de bateaux à moteur, le centre est un point de départ idéal pour explorer la faune, la flore et la géologie remarquables de la Pointe de Primel. Adapté aux personnes à mobilité réduite, Ker Avel invite les élèves à vivre une expérience immersive en pleine nature, entre activités nautiques, exploration du littoral et découverte du patrimoine breton.

CHAMBRES & CAPACITÉ Chambres de 4 à 6 lits.

SANITAIRES Blocs sanitaires à proximité des chambres. Un lavabo dans chaque chambre.



Cycles 1, 2, 3
Collège et Lycée

4
classes

132
lits

PMI



22A

LES PRINCIPALES ACTIVITÉS

Milieu marin : biodiversité du littoral (estran, laisse de mer, algues) exploration en bateau, prélèvement de plancton, visite du port, ornithologie à la réserve naturelle des 7 Îles...

Culture et Patrimoine : site géologique de Ploumanac'h, bassin versant de la Vallée des Traouïero, contes et légendes bretonnes, séjour d'immersion en Anglais...

Sports nautiques : kayak, funboat, catamaran, paddle, surf, randonnée palmée, char à voile...

Activités scientifiques : classe astro (Planétarium de Bretagne), classe numérique (Cité des Télécoms).

PÉRIODE D'OUVERTURE Toute l'année

ACCESSIBILITÉ 1 bâtiment accessible PMR

COMMENT ACCÉDER AU CENTRE

TRAIN : TGV Paris-Brest, arrêt à Guingamp 30 km ou Lannion 10 km. Navette possible en car : devis sur demande.

ROUTE : RN12 de Rennes à Guingamp, sortie Lannion, D767, puis sortie Perros-Guirec.

à partir de
En pension complète. **50€**
par enfant/jour



Cycles 1, 2, 3
Collège et Lycée

4
classes

104
lits

PMI



53A

LES PRINCIPALES ACTIVITÉS

Classe de Découverte Inoubliable à Ker Avel

Patrimoine & Culture : excursions à l'île de Batz et au Château du Taureau, veillée bretonne, initiation à la météo.

Créativité & Exploration : balades nature, Land-Art, découverte du littoral sur le GR34.

Biodiversité & Mer : pêche à pied, observation de la faune marine, ornithologie, exploration de la laisse de mer.

Histoire & Aventure : découverte de la Pointe de Primel, jeu d'orientation, sortie en bateau, pêche traditionnelle.

Atouts : programme adaptable à vos besoins, activités en option (prame, surf, paddle), encadrement par un animateur spécialisé.

PÉRIODE D'OUVERTURE Toute l'année

ACCESSIBILITÉ Entièrement adapté PMR (possibilité de louer une joëlette sur place).

COMMENT ACCÉDER AU CENTRE

ROUTE : accès direct, à 1 h de Brest.

TRAIN : gare de Morlaix, puis 20 mn en car.

à partir de
En pension complète.
Animateurs inclus. **50€**
par enfant/jour



LA MAISON DU GOLFE

Bretagne • Sarzeau (56)

56C



Cycles 1, 2, 3
Collège et Lycée

4
classes

140
lits

PMI



LES PRINCIPALES ACTIVITÉS

Milieu marin : explorez la richesse du littoral à travers une découverte de l'estran et l'étude de l'écosystème, découverte des algues, étude des techniques de pêches

Activités extérieurs au centre : croisière sur le Golfe du Morbihan et découvrir l'île au Moine, randonnée à Arzon avec découverte du Petit Mont, découverte de l'Ostréapolis, ville fortifiée de Vannes.

Activités nautiques et sportives : kayak, voile, course d'orientation, vélo, randonnée Terre/Mer

Activités artistiques (octobre/février) : thématique cirque, théâtre, cinéma, musique, contes

Activités scientifiques : projet astronomie (construction d'une fusée à eau, planétarium, système solaire)

PÉRIODE D'OUVERTURE Toute l'année

ACCESSIBILITÉ Oui

COMMENT ACCÉDER AU CENTRE

ROUTE : à 30km de Vannes, N165 direction presqu'île de Ruys

TRAIN : TGV jusqu'à la gare de Vannes, puis 20 mn de navette.

AVION : aéroport de Nantes

La Maison du Golfe se situe au cœur de la presqu'île de Rhuys, bordée au nord par le golfe du Morbihan et au sud par l'océan Atlantique. Vous apprécierez la proximité des marais salants de Lasné, d'Ostréapolis, du port d'embarcation vers les îles du golfe, d'Hoëdic et de Houat et du château de Suscinio.

Le centre est implanté dans un vaste domaine clos de 5 ha. Il abrite 3 bâtiments en dur ainsi que des bungalows toilés (en haute saison uniquement).

Chaque classe dispose d'une salle d'activité.

A proximité du centre se trouve la plage (800 mètres), le port de pêche de Saint-Jacques et de nombreux équipements sportifs.

CHAMBRES & CAPACITÉ Chambres de 2 à 8 lits.

SANITAIRES Chaque chambre est équipée d'un lavabo. Blocs sanitaires à proximité. Pour les enseignants, salle de bain privative.



à partir de
Tarif basse saison (sept-fév)
Pension complète **55€**
par enfant/jour



LE GRAND LARG'

Bretagne • St Pierre Quiberon (56)

39A



Cycles 2, 3
Collège et Lycée

5
classes

130
lits



LES PRINCIPALES ACTIVITÉS

Milieu marin : découverte des milieux naturels : isthme, dune, algues et laisse de mer, côte sauvage, baie de Quiberon, pêche à pied.

Navigation / Orientation : cité de la voile à Lorient ; balisage maritime, jeux d'orientation.

Histoire : sites mégalithiques, musée de Préhistoire de Carnac.

Economie locale : métiers de la mer (port de pêche, criée et mareyeurs), artisanat local (marais salants, ostréiculture...).

Sports nautiques : surf, voile ou char à voile, catamaran, paddle, kayak et sauvetage en mer.

Insularité : Houat, Hoëdic, Belle-Île.

PÉRIODE D'OUVERTURE Du 1/03 au 1/11

ACCESSIBILITÉ Labellisé Tourisme & Handicap.

COMMENT ACCÉDER AU CENTRE

ROUTE : voie express Nantes, Brest ou Rennes, Lorient, sortie à Auray, puis 20 km via Plouharnel.

TRAIN : gare TGV à Auray, puis navette bus 20 km (ou par train - été uniquement).

AVION : aéroport de Nantes 150 km.

Le centre est situé face à l'océan, sur la façade atlantique à l'entrée de la presqu'île de Quiberon. Sa situation facilite la découverte des deux types de côte : le côté baie, calme et sablonneux et la côte sauvage avec son littoral rocheux. Point de départ idéal pour la visite des sites mégalithiques (Carnac, Erdeven) et lieu d'embarquement pour les îles du Ponant (Belle-île, Houat, Hoëdic). Ensemble de construction récente, le centre s'implante sur un terrain clos de 1,5ha, permettant aux enfants de jouer dans de grands espaces en toute sécurité (terrain volley/foot, ping-pong, baby-foot, jeux d'extérieur). Ils profiteront de la salle à manger spacieuse avec vue panoramique sur la mer, d'1 salon, d'1 bibliothèque et d'1 salle polyvalente pour les veillées. 5 salles de classes équipées. Cuisine élaborée sur place privilégiant les produits frais.

CHAMBRES & CAPACITÉ 2 bâtiments avec 29 chambres de 3 à 8 lits (simples et superposés) dont 14 avec vue sur la mer. Lits faits à l'arrivée.

SANITAIRES Chaque chambre est dotée de sanitaires complets (douche/WC/lavabo).



à partir de
En pension complète. **50€**
par enfant/jour



LES ESNÈQUES

Normandie • Courseulles-sur-mer (14)



ma classe nature

Cycles 1, 2, 3
Collège et Lycée

4
classes

120
lits

PMI



50B

Une classe de découvertes entre mer, nature et histoire. Le centre « Les Esnèques » est situé au cœur de la petite ville côtière de Courseulles-sur-Mer. La plage et le port ne sont qu'à 20 minutes à pied et toutes les commodités sont à proximité. Un cadre sécurisé et agréé PMI permet d'accueillir sereinement les enfants de moins de 6 ans.

Le centre s'organise autour de trois bâtiments pour l'hébergement, garantissant calme et confort pour chaque classe. Deux autres bâtiments accueillent les salles de classe et une salle polyvalente pouvant recevoir jusqu'à 100 personnes.

Des repas faits maison, un accès à du matériel pédagogique et le wifi sont à votre disposition pour un séjour sans souci.

CHAMBRES & CAPACITÉ Chambres enfants de 4 à 8 lits. Chambres adultes de 1 à 3 lits.

SANITAIRES Douches et lavabos dans les chambres ou à proximité, toilettes partagées. Salle de bain privative pour les adultes.



ELIE MOMBOISSE

Normandie • Port-Bail-sur-mer (50)



ma classe nature

Cycles 1, 2, 3
Collège et Lycée

4
classes

120
lits

PMI

93A

Sur la côte ouest du Cotentin, dans le département de la Manche, le centre Elie Mombosse est situé en bord de mer avec accès direct sur la plage. Face aux îles anglo-normandes de Jersey et Guernesey, il offre des possibilités multiples de découvertes du milieu marin et de sensibilisation au respect de l'environnement. Le centre comporte 31 chambres dans 3 bâtiments distincts favorisant le respect de vie des différents groupes accueillis, 4 salles de classes dédiées permettent les temps formels de découvertes, 1 salle de projection et un espace détente favorisent les loisirs et le respect du rythme de tous, 1 salle de restaurant avec vue sur mer donnera la possibilité de déguster les repas cuisinés sur place. Les menus sont confectionnés en partie avec des produits bio, favorisant les circuits courts et la découverte des produits normands.

CHAMBRES & CAPACITÉ 34 chambres de 1 à 7 lits faits à l'arrivée.

SANITAIRES Cabine douches, lavabos et wc dans les chambres. Espace douches et wc dans le couloir. 1 bloc 6 douches / 3 wc.



à partir de
En pension complète.

55€

par enfant/jour



LES OYATS

Normandie • Saint-Martin-de-Bréhal (50)



Une immersion grandeur nature entre mer et patrimoine. Situé à 600 mètres de la mer, face aux îles Chausey, le centre « Les Oyats » bénéficie d'un environnement naturel préservé et varié. À moins d'une heure du Mont-Saint-Michel et à quinze minutes de Granville, c'est le lieu idéal pour allier découverte du milieu marin et exploration du patrimoine normand. Le centre s'étend sur 2,5 hectares de terrain clos, avec des espaces de jeux de plein air : terrains de foot, basket, volley, et structures de jeux. Il offre une salle de restauration spacieuse avec une cuisine réalisée sur place, 6 unités d'hébergement réparties sur 2 bâtiments, une grande salle commune de 200 m² (accessible par ascenseur), une salle de réunion avec wifi et des salles d'activité à disposition pour chaque groupe.

CHAMBRES & CAPACITÉ Chambres enfants de 4 à 7 lits. Chambres adultes de 1 à 2 lits.

SANITAIRES Une salle de bain (douche et lavabo) dans chaque chambre, wc intégrés à chaque unité d'hébergement.



50F

Cycles 1, 2, 3
Collège et Lycée

6
classes

160
lits



LES PRINCIPALES ACTIVITÉS

Bord de mer : Étude du littoral, de la faune et de la flore, initiation à la pêche à pied, découverte des dunes et des prés salés, étude de la laisse de mer.

APPN (Activités Physiques de Pleine Nature) : Char à voile, kayak, voile, escalade, course d'orientation.

Patrimoine : Visite du Mont-Saint-Michel, traversée de la baie, excursion à Jersey, visite des îles Chausey, découverte du port de Granville.

Préhistoire : Fouilles archéologiques, découverte de l'art pariétal, réalisation de poteries en argile, techniques d'allumage de feu, fabrication d'outils en pierre, préparation de galettes de pain.

Équitation : Parcours ludique et motricité, voltige, promenades et pansage.

Et aussi : Séjour «De la terre à l'assiette», séjour théâtre, séjour cirque.

PÉRIODE D'OUVERTURE Toute l'année

ACCESSIBILITÉ Rdc accessible PMR.

COMMENT ACCÉDER AU CENTRE

TRAIN : gare SNCF de Granville puis navette (20 mn).

ROUTE : 110 km de Caen, 110 km de Rennes (A84 à 25 km).

à partir de
En pension complète. **55€**
par enfant/jour



LES SALICORNES

Normandie • Montmartin-sur-Mer (50)



Le centre « Les Salicornes » vous accueille à seulement 300 mètres d'une plage de sable fin, tout près de la baie du Mont-Saint-Michel, connue pour ses marées spectaculaires, les plus fortes d'Europe. Un cadre unique pour un séjour pédagogique et dépaysant ! Installé sur un terrain clos de 2 hectares, le centre propose des espaces de jeux et terrains de sport (football, volley, basket). Chaque groupe bénéficie de sa propre salle de classe et peut accéder à deux grandes salles d'activités de 200 m² pour les temps libres et les veillées. L'hébergement est organisé par unité, avec des chambres à lits superposés et des espaces dédiés aux encadrants. Les repas, confectionnés sur place, se dégustent dans la salle de restauration ou sur la terrasse extérieure.

Le centre dispose également de matériel éducatif et pédagogique ainsi que du wifi. Pour les apprentissages aquatiques, un bassin chauffé et couvert permet l'initiation à la natation.

CHAMBRES & CAPACITÉ Chambres enfants de 4 à 6 lits. Chambres adultes de 1 à 2 lits.

SANITAIRES Douches, lavabos et WC dans chaque unité d'hébergement. Bloc sanitaire réservé aux encadrants.



50D

Cycles 2, 3
Collège et Lycée

4
classes

144
lits



LES PRINCIPALES ACTIVITÉS

Bord de mer : Étude du littoral (marées, estran, dunes, prés salés), initiation à la pêche à pied, land art, visite du port de Granville, sortie aux îles Chausey.

APPN (Activités Physiques de Pleine Nature) : Char à voile, kayak, voile, initiation à la natation, escalade, vélo.

Histoire : Seconde Guerre mondiale : plages du Débarquement (Utah Beach), cimetières américain et allemand, Musée Airborne à Saint Mère Eglise.

Moyen-Âge : château de Pirou, fours à chaux.

Patrimoine : Visite du Mont-Saint-Michel, traversée de la baie, excursion à Jersey, visite des îles Chausey, découverte du port de Granville.

PÉRIODE D'OUVERTURE Toute l'année

ACCESSIBILITÉ Rdc accessible PMR

COMMENT ACCÉDER AU CENTRE

ROUTE : 100 km de Caen, 125 km de Rennes (A84 à 25 km).

TRAIN : gare de Granville (20 km) ou gare de Coutances (15 km).

à partir de
En pension complète. **55€**
par enfant/jour



VILLA EOLE

Normandie • Carolles (50)



28A

Cycles 1, 2, 3
Collège et Lycée

2
classes

58
lits



LES PRINCIPALES ACTIVITÉS

Milieu marin : faune-flore, pêche à pied (exploitation de la pêche, aquarium), dunes,

Découverte du port de Granville : métiers de la mer...

Sports : voile, char à voile, canoë, vélo, course d'orientation, équitation...

Patrimoine culturel et historique : les Îles Chausey, le Mont St-Michel et sa baie, la Haute ville de Granville.

Classes artistiques sur projets.

PÉRIODE D'OUVERTURE Toute l'année

ACCESSIBILITÉ Rdc accessible PMR.

COMMENT ACCÉDER AU CENTRE

ROUTE : A84 à 20 km du centre.

TRAIN : Granville à 20min du centre.

La Villa est implantée sur la falaise de Carolles au bord du sentier des douaniers. D'un côté, le chemin mène à la cabane Vauban pour admirer le Mont Saint-Michel, de l'autre vers la plage de sable fin contiguë à une plage rocheuse, propice à la pêche à pied. Le centre est entouré par un parc d'1 ha clos par une haie et fermé par un portillon. Chaque classe accueillie dispose d'un espace hébergement, d'une salle d'activités équipée d'une petite bibliothèque et d'une armoire. Également sur le centre : 1 salle d'activités manuelles, 1 bibliothèque, 1 salle de jeux équipée (ping-pong, baby-foots, billard), 1 petit terrain de foot. A disposition sur demande : vélos (12 enfants/3 adultes); matériel de pêche et de jeux de sable. Restauration faite sur place avec en majorité des produits de la région. Service de lingerie complet sous conditions.

CHAMBRES & CAPACITÉ Chambres de 2 à 9 lits. Lits faits à l'arrivée.

SANITAIRES Les sanitaires collectifs, à proximité des chambres et à chaque étage.



à partir de
En pension complète.

62€

par enfant/jour



les jeunes s'engagent,
les PEP recrutent



Rejoins la Tribu



JOUE
TA
CARTE

Les PEP recrutent des animateurs
et directeurs de séjours

recrute@pep-attitude.fr

Les PEP recrutent tout au long de l'année : directeurs, animateurs, stagiaires, ...

Nos équipes pédagogiques s'assurent que chaque enfant et jeune vive un séjour de qualité dans un cadre convivial et sécurisé.

Vous êtes motivé, responsable et avez le sens du contact, n'attendez plus...

REJOIGNEZ LA TRIBU PEP !

L'ESTAQUE

Nouvelle-Aquitaine • Meschers sur Gironde (17)



Entre Océan Atlantique et Estuaire, Meschers est une station balnéaire en bordure de la Gironde à 10 kms de Royan, sur un domaine forestier classé, entre Bordeaux et La Rochelle. Le centre est situé à 300 m de la plage de Suzac. Le bord de mer est formé d'une alternance de falaises calcaires, avec des grottes troglodytiques, offrant à marée basse une plage de sable fin. Situé dans un site remarquable de 2 ha avec une aire de jeu en forêt, le centre est composé de petits bâtiments de plain pied disposés en amphithéâtre et accueille 84 enfants. Un service de restauration en cuisine traditionnelle entièrement fait sur place et un service de lingerie complet viennent compléter ces équipements. Le centre dispose également de matériel éducatif et pédagogique et propose un accès internet.

CHAMBRES & CAPACITÉ Chambres de 2 à 8 lits.

SANITAIRES Blocs sanitaires dans chaque bâtiment. Pour les enseignants, sdb privative.



15B

Cycles 1, 2, 3
Collège et Lycée

3
classes

84
lits



LES PRINCIPALES ACTIVITÉS

Sports nautiques : char à voile, voile, paddle, kayak, planche à voile.

Milieu/patrimoine marin : pêche à pied, étude des milieux et phénomènes naturels, visite de sites (Talmont, Phare de Cordouan, Royan, La Rochelle...).

Environnement et sciences : la forêt, le vent, construction/pilotage de cerf volant, les oiseaux...

Archéologie (Partenariat avec le Musée du Fa) : sensibilisation à l'époque romaine, découverte de l'artisanat romain, la fouille (le métier d'archéologue)...

Equitation : découverte de l'hypologie, brossage, nourrissage, balades...

PÉRIODE D'OUVERTURE Mars à Novembre

ACCESSIBILITÉ Rdc accessible PMR.

COMMENT ACCÉDER AU CENTRE

ROUTE : Autoroute A10, 40 km du centre

TRAIN : TGV La Rochelle, 85 km du centre et TER Royan, 10 km du centre

AVION : aéroport de La Rochelle, 85 km du centre

à partir de
En pension complète. **61€**
par enfant/jour



CENTRE DE MER ET D'ÉDUCATION AU DÉVELOPPEMENT DURABLE

Nouvelle-Aquitaine • Andernos-les-Bains (33)



Situé à Andernos-les-Bains au cœur du Bassin d'Arcachon, le Centre de Mer et d'Éducation au Développement Durable fait vivre aux élèves accueillis une rencontre concrète et directe avec ce territoire, identifié site Natura 2000 et Parc Naturel Marin (depuis juin 2014) pour la richesse de son patrimoine naturel, paysager et culturel. Le centre est construit sur un terrain clos de plus d'un hectare qui permet aux enfants de jouer dans de grands espaces en toute sécurité et a été entièrement rénové en 2026. Chaque classe accueillie dispose de son unité d'hébergement et d'une salle de classe mise à disposition après les activités avec accès WIFI. Deux grandes salles complètent les salles de classes et peuvent accueillir plusieurs classes. Les repas sont confectionnés sur place par notre équipe de cuisine, permettant ainsi de répondre aux régimes alimentaires. L'équipe d'animateurs environnement propose des animations nature et des ateliers pour découvrir le littoral, la forêt, les marées, la faune et la flore du Bassin d'Arcachon...

CHAMBRES & CAPACITÉ Chambres de 4 lits. Draps housses recyclables fournis à chaque participant. Prévoir 1 duvet et 1 taie d'oreiller par participant. Forfait drap possible en supplément.

SANITAIRES Douches, lavabos et WC dans chaque chambre.



Cycles 1, 2, 3
Collège et Lycée

4
classes

130
lits



LES PRINCIPALES ACTIVITÉS

Côté plage : découverte du bassin d'Arcachon, balade naturaliste sur le littoral, rallye ostréiculture, l'estran, milieu dunaire et érosion, déchets et laisse de mer...

Côté forêt : la forêt du littoral et ses trésors, traces et indices, l'histoire de la forêt des Landes de Gascogne, rallye nature...

Découvrir des sites d'exception : la Dune du Pilat, le Phare du Cap Ferret

Rencontrer les animaux : autour de l'aquarium, balade de l'ornitho junior, sortie becs et plumes...

Des ateliers au centre : autour du vent (cerf-volant, anémomètre), autour des marées, autour des oiseaux...

Activités nautiques à partir du CE2 : voile, surf, canoë (selon la période et les marées)

PÉRIODE D'OUVERTURE Toute l'année

ACCESSIBILITÉ Rez de chaussée accessible PMR.

COMMENT ACCÉDER AU CENTRE

ROUTE : accès par A89, A63, A62... puis direction Andernos-les-Bains.

TRAIN : gare de Factice Biganos ou Marcheprime, puis transfert à organiser en bus jusqu'au centre.

à partir de
En pension complète. **53,50€**
par enfant/jour



CENTRE NAUTIQUE JEAN UDAQUIOLA

Nouvelle-Aquitaine • Biscarrosse (40)

40B



Cycles 1, 2, 3
Collège et Lycée



LES PRINCIPALES ACTIVITÉS

Milieux : forêts, rivières, lacs, dune, faune, flore, océan, estran ; histoire des milieux, activité anthropique,...

Patrimoine : musée Latécoère, musée histoire et traditions, Ecomusée Marquèze, Bordeaux (Histoire, architecture), caserne des pompiers, port d'Arcachon, dune du Pilat.

Sports-Nature : voile, course d'orientation, paddle, cerf-volant, Troll-ball, canoë,...

Astronomie : Il peut être associé à un séjour voile ou à un séjour environnement.

Robotique-nature : projets coopératifs et résolution de défis (codage et programmation).

Sciences : ateliers fusées, air et vent, cerf-volant, 5 sens,...

PÉRIODE D'OUVERTURE Toute l'année

ACCESSIBILITÉ PMR

COMMENT ACCÉDER AU CENTRE

ROUTE : A63/N10, sortie 17 Liposthey (27 km du centre), direction Parentis en Born.

TRAIN : gare de Ychoux (20 mn en bus), Facture (50 mn en bus) ou Bordeaux (1h20 en bus).

AVION : aéroport de Bordeaux (1h30 en bus).

Le centre est situé dans un environnement remarquable, au bord du lac de Biscarrosse sur le Territoire des Grands Lacs, à 12 km de l'océan et au cœur d'une zone naturelle d'intérêt faunistique et floristique. Il est basé sur le site historique de l'hydravation Latécoère. Les bâtiments, de plein-pied et accessibles aux personnes à mobilité réduite entourent une grande aire de jeux avec fronton, paniers de basket, tables de ping-pong, etc... Le réfectoire bénéficie d'une terrasse avec vue sur le lac. Les repas sont confectionnés sur place par notre équipe de cuisine, permettant ainsi de répondre aux demandes de régimes alimentaires. Les 3 salles de classes sont équipées d'un vidéoprojecteur et d'un matériel informatique avec accès internet. Une salle polyvalente complète les bâtiments.

CHAMBRES & CAPACITÉ Chambres de 2, 3, 4 ou 5 lits avec accès wifi. Prévoir un duvet pour les enfants. La literie est fournie pour les accompagnateurs.

SANITAIRES Les chambres sont toutes équipées de douches, lavabos et WC. Chaque enfant a son armoire privative avec veilleuse.



à partir de
En pension complète. **55€**
par enfant/jour



MAISON DU LITTORAL BASQUE

Nouvelle-Aquitaine • Ciboure (64)

64A



Cycles 1, 2, 3
Collège et Lycée



LES PRINCIPALES ACTIVITÉS

Biodiversité marine : pêche à pied, étude plancton.

Environnement : la corniche basque & l'érosion, le conservatoire du littoral, le rivage sablonneux d'Hendaye, lecture de paysage au sommet de la Rhune.

Histoire locale : St Jean de Luz, le mariage de Louis XIV, Socoa : le fort, implantation des digues.

Activités humaines : pêche artisanale, criée, construction navale, services de l'équipement maritime.

Activités liées à la navigation : sauvetage en mer, sémaphore, balisage, méridiens & parallèles.

Activités nautiques : voile, surf, bateau, kayak.

PÉRIODE D'OUVERTURE Toute l'année

ACCESSIBILITÉ RDC, accès étage/ascenseur.

COMMENT ACCÉDER AU CENTRE

ROUTE : N 10 ou A63 (sortir à St Jean de Luz), suivre Ciboure-Socoa

TRAIN : gare St Jean de Luz, transfert possible de la Gare au Centre par le Bus de la structure.

Sur la commune de Ciboure, la Maison du Littoral Basque bénéficie d'une situation privilégiée, au cœur de la zone portuaire de l'emblématique port du quartier de Socoa, il est implanté entre le Fort qui veille sur la Baie, témoin du départ des plus grandes aventures basques de chasse à la baleine, et la plage de Socoa, l'un des meilleurs endroits pour prendre le soleil ou aller naviguer sur les flots en optimist ou catamaran. Le centre est équipé d'une grande salle de restauration, avec une cuisine élaborée sur place. Trois salles de classes vous permettront une confortable exploitation des connaissances. Une structure conviviale, avec une situation exceptionnelle à proximité des plages, de l'estran rocheux et de l'ensemble des activités nautiques.

CHAMBRES & CAPACITÉ Chambres de 3 à 6 lits. Lits faits à l'arrivée.

SANITAIRES Blocs sanitaires complets à proximité directe.



à partir de
En pension complète. **52€**
par enfant/jour



LE COSSE

Occitanie • Agde (34)



05B

Cycles 1, 2, 3
Collège et Lycée

4
classes

136
lits



LES PRINCIPALES ACTIVITÉS

Milieu marin : faune-flore, pêche à pied, sortie en mer, dunes, aquarium, criée aux poissons, métiers de la mer...

Énergies renouvelables : démarche scientifique, expérimentations (le vent, le soleil et l'eau), fabrication de cerfs-volants, transition énergétique...

Sports : voile, paddle, canoë, course d'orientation...

Culture et patrimoine : Agde, 3 000 ans d'histoire (cité grecque, musées...). Classes vidéo sur projets.

PÉRIODE D'OUVERTURE Toute l'année

ACCESSIBILITÉ Rdc accessible PMR

COMMENT ACCÉDER AU CENTRE

ROUTE : A9 à 12 km du centre, A75 à 20 km.

TRAIN : TGV Agde à 10 min du centre.

AVION : aéroports de Montpellier ou Béziers.

Le centre est à proximité du fleuve Hérault et de la mer Méditerranée, accessibles en moins de 15 min de marche en longeant le fleuve. La côte rocheuse du Cap-d'Agde à 5 km. Le centre est construit sur un terrain clos de 1 hectare qui permet aux enfants de jouer dans de grands espaces en toute sécurité. Terrain de foot, de pétanque, de volley, 3 tables de pingpong, 2 baby-foot, un jardin de plantes méditerranéennes et une malle de jeux extérieurs offrent un vrai moment de détente, de plaisir et de partage aux enfants accueillis. Chaque classe accueillie dispose de son unité d'hébergement. Un service de restauration en cuisine traditionnelle entièrement fait sur place et un service de lingerie complet (lits faits à l'arrivée) viennent compléter ces équipements. Le centre dispose également de matériel éducatif et pédagogique et propose un accès WIFI.

CHAMBRES & CAPACITÉ Chambres de 2 à 6 lits. Lits faits à l'arrivée.

SANITAIRES Un lavabo dans chaque chambre. Blocs sanitaires à proximité directe. Pour les enseignants, sdb privative.



à partir de
En pension complète. **46€**
par enfant/jour



LE GRAIN DE SEL

Occitanie • Palavas les Flots (34)



34G

Cycles 1, 2, 3
Collège et Lycée

4
classes

119
lits



LES PRINCIPALES ACTIVITÉS

Milieu Marin et découverte : le phare de la Méditerranée, le port, le marché aux poissons, la capitainerie, la jetée, laisses de mer, land'art, faune et flore et la lagune, atelier autour de l'eau, changements climatiques, les oiseaux, construction de cerfs-volants, Rallye photos...

Sports : sauvetage sportif, voile, paddle, Kayak en lagune, vélo, équitation, acrobanches...

Culture et patrimoine : Montpellier, la Camargue, la cité médiévale d' Aigues Mortes, les salins du midi, les Saintes Maries de la Mer, Nîmes La Romaine, l'étang de Thau et la conchyliculture, Sète et son port, le pont du Gard...

PÉRIODE D'OUVERTURE Toute l'année

ACCESSIBILITÉ Centre labélisé 4 Handicaps

COMMENT ACCÉDER AU CENTRE

ROUTE : Autoroute A9 à 6km sortie palavas.

TRAIN : 2 gares TGV + Navette bus (10 mn du centre).

AVION : aéroports de Montpellier puis navette bus (10 mn).

Le Grain de Sel est idéalement situé au cœur de Palavas les Flots, cité Balnéaire, mais aussi village de pêcheurs, entre mer et lagune, où se réfugient des centaines de flamants roses... En plus, de toutes les activités de découvertes du milieu marin proposées par nos animateurs environnement, toutes les activités nautiques se font sur Palavas, pas de transports en bus. Notre région offre aussi un panel impressionnant de lieux incontournables dans un périmètre de 50 km. Le centre est situé à 30 m de la plage et a été entièrement refait en 2022. La cuisine est faite sur place, les repas sont pris soit dans nos 2 salles à manger climatisées ou dès le mois de mars en terrasse à l'ombre des platanes muriers. Baby foots, tables de ping pong et jeux géants en bois sont à disposition des enfants...

CHAMBRES & CAPACITÉ Chambres de 2 à 6 lits.

SANITAIRES Sanitaires complets dans chaque chambre,



à partir de
Tarif basse saison.
En pension complète.
Prévoir forfait animation. **48€**
par enfant/jour



LES MONTILLES DE GAILLARDY

Occitanie • Agde (34)



57F

Cycles 1, 2, 3
Collège et Lycée

4
classes

110
lits

PMI



LES PRINCIPALES ACTIVITÉS

Milieu marin : faune-flore, pêche à pied, sortie en mer, ostréiculture, aquarium, faune et flore locales...

«**Entre terre et mer**» : découverte de la beauté du littoral, les études du milieu et de la richesse de l'arrière pays (grottes de Clamouse, pont du Gard, arène de Nîmes).

Cirque : séances d'initiation ou cycle de perfectionnement (jonglerie, équilibre, expression, acrobatie).

Sports nautiques : voile, paddle, canoë.

PÉRIODE D'OUVERTURE Avril à début juillet

ACCESSIBILITÉ Accessible PMR

COMMENT ACCÉDER AU CENTRE

ROUTE : A9 à 10 km du centre de Grau.

TRAIN : Gare SNCF à 10 min du centre.

Les Montilles de Gaillardy : 2 pavillons de plain-pied pouvant accueillir jusqu'à 100 enfants, 4 classes. Les pavillons sont conçus pour permettre à chaque classe d'avoir son indépendance et son intimité. Pour les repas ensoleillés vous pourrez profiter de 2 grandes terrasses. Sans oublier les infrastructures extérieures : tennis, mini-golf, basket, volley-ball et tables de ping-pong mises à disposition. À 3 km du centre-ville, Le Grau-d'Agde est l'ancien village portuaire d'Agde. Des classes de découvertes à l'écart des routes, dans un centre d'une grande tranquillité, à 800 m du bord de mer, au cœur d'une propriété arborée de 2 ha.

CHAMBRES & CAPACITÉ Chambres de 2 à 8 lits Lits non faits à l'arrivée.

SANITAIRES Sanitaires collectifs, sdb dans les chambres pour les enseignants.



à partir de **51,50€**
En pension complète.
par enfant/jour



LA MARJOLAINE

Pays de la Loire • La Turballe (44)



44A

Cycles 1, 2, 3
Collège et Lycée

5
classes

135
lits

PMI



LES PRINCIPALES ACTIVITÉS

Découvrir le monde marin et le littoral : Faune et flore du bord de mer, pêche à pied, sortie en mer, port, criée, aquarium, métiers de la mer, oiseaux, marais salants : une immersion complète dans l'univers maritime.

Arts et expression : Ateliers théâtre, danse et arts plastiques pour développer créativité et imagination.

Bouger au grand air : Kayak, voile, course d'orientation, vélo.

Apprendre à rouler en sécurité : Mise en œuvre du dispositif Savoir Rouler à Vélo.

PÉRIODE D'OUVERTURE Toute l'année

ACCESSIBILITÉ Rdc accessible PMR.

COMMENT ACCÉDER AU CENTRE

ROUTE : depuis Nantes par la N165 et la N171.

TRAIN : TGV La Baule Escoublac gare à 14 km du centre.

Situé entre les marais salants de Guérande et la plage de La Turballe, le centre La Marjolaine offre un cadre privilégié pour découvrir le littoral et le milieu marin. À 300 m de la mer et 500 m du port de pêche, il permet d'accéder facilement à l'océan, aux marais salants... Installé sur un terrain boisé de 3 hectares entièrement clos, le centre dispose de vastes espaces extérieurs dédiés aux jeux, aux activités sportives et de plein air. L'hébergement comprend deux bâtiments, chacun accueillant une classe, avec salle de travail et salle à manger dédiées. Une salle polyvalente de 150 m², équipée d'un vidéoprojecteur, d'une sonorisation et de jeux, permet d'animer des activités en intérieur.

CHAMBRES & CAPACITÉ Chambres de 3 à 6 lits, lits faits à l'arrivée en fonction de l'âge des enfants. Chambre individuelle pour les enseignants avec espaces privatifs.

SANITAIRES Un bloc sanitaire collectif par étage.



Tarif haute saison
(tarif basse saison sur demande)
En pension complète.
Prévoir forfait animation.
à partir de **49€**
par enfant/jour



LE PORTEAU

Pays de la Loire • Talmont St Hilaire (85)

85A



Cycles 1, 2, 3
Collège et Lycée

6
classes

213
lits

PMI



LES PRINCIPALES ACTIVITÉS

Cap sur l'Océan : milieu marin, pêche à pied, ateliers du vivant, dune, chaîne alimentaire.

Elément'air : ateliers scientifiques sur le sable, l'eau et le vent.

Eco'logique : filières du tri, compost, parc éolien, construire son éolienne.

L'homme et la mer : marais salants, visite d'un port et d'un parc ostréicole.

Sport : surf, paddle, voile, kayak, tournoi sur plage, course d'orientation, run and bike.

Il était une fois : partenariat préhisto'site et château de Talmont

PÉRIODE D'OUVERTURE Toute l'année

ACCESSIBILITÉ Labellisé pour les 4 handicaps

COMMENT ACCÉDER AU CENTRE

ROUTE : aux Sables d'Olonne, direction Talmont St Hilaire vers l'aquarium de Vendée.

TRAIN : gare terminus Les Sables d'Olonne, puis navette en bus jusqu'au centre (1/2h).

Situé en Vendée à 10 minutes des Sables d'Olonne, le centre surplombe la côte sauvage avec ses nombreuses criques. Implanté dans un parc boisé de 4 hectares, bordé par une piste cyclable et un chemin côtier, il bénéficie d'une proximité géographique avec les activités proposées : aquarium, Pêche à pied, port, château médiéval, le parc du Puy du fou à 1h15. Le centre dispose de 4 pavillons d'hébergement, un pavillon avec 4 salles de restauration et un pavillon d'animation avec un vivier.

Chaque bâtiment possède une salle de classe équipée du WIFI, de matériel audiovisuel, d'une bibliothèque et d'un tableau.

Une attention particulière est portée aux repas préparés par nos cuisiniers privilégiant les produits frais et locaux ou biologiques.

CHAMBRES & CAPACITÉ Pavillons de 40 à 56 lits répartis avec chambres de 2, 3, 4, 5 ou 6 lits..

SANITAIRES Les sanitaires sont collectifs dans les couloirs ou individuels dans les chambres selon les pavillons.



à partir de **53,85€**
En pension complète.
par enfant/jour



MON ABRI

Pays de la Loire • Le Pouliguen (44)

75A



Cycles 1, 2, 3
Collège et Lycée

4
classes

140
lits

PMI



LES PRINCIPALES ACTIVITÉS

Milieu marin : explorez la richesse du littoral à travers une découverte de l'estran et l'étude de l'écosystème, découverte des algues, étude des techniques de pêche, étude de la laisse de mer.

Activités extérieures au centre : visite des marais salants, musée des Marais salants, Océarium, Chantier de l'Atlantique, Escale atlantique, Sous-marin, découverte de la ville fortifiée de Guérande.

Activités nautiques et sportives : kayak, voile, char à voile, course d'orientation, vélo, randonnée Terre/Mer.

Activités artistiques (octobre/février) : thématique cirque, théâtre, cinéma, musique, contes.

PÉRIODE D'OUVERTURE Toute l'année

ACCESSIBILITÉ Rdc accessible PMR

COMMENT ACCÉDER AU CENTRE

TRAIN : gare TGV du Croisic (terminus) puis 20 mn de navette.

ROUTE : N165 direction Saint-Nazaire, puis N171 direction Guérande. Suivre Le Pouliguen (455 km de Paris par voie express).

Implanté dans un parc clos de 6 500 m², le centre se situe sur la commune du Pouliguen, à 200 m de la plage et à 500 m de la Côte sauvage et du port.

Village de bord de mer, il bénéficie des richesses de la côte atlantique (pêche, chantiers navals, marais salants) et permet également de découvrir le patrimoine culturel et historique du sud de la Bretagne.

Le centre est aux dernières normes de sécurité, d'accessibilité et d'économie d'énergie. Ses 4 salles d'activités, sa bibliothèque et sa grande salle polyvalente sont pensées pour les animations, les jeux et les veillées.

CHAMBRES & CAPACITÉ Chambres de 1 à 6 lits.

SANITAIRES Bloc sanitaire dans chaque chambre + dans les couloirs

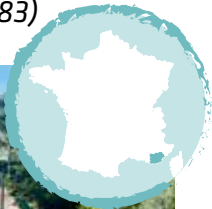


à partir de **55€**
Tarif basse saison (sept.-fév.).
Pension complète.
par enfant/jour



VILLA HUXLEY

Provence-Alpes-Côte d'Azur • Sanary-sur-Mer (83)



13A

Cycles 2, 3
Collège et Lycée

3
classes

90
lits



LES PRINCIPALES ACTIVITÉS

Astronomie : observation des phénomènes célestes, ateliers scientifiques et sortie à l'observatoire du Gros Cerveau.

Pleine nature & aventure : randonnées, jeux d'orientation, activités sportives et nautiques favorisant coopération et dépassement de soi.

Provence & patrimoine : découverte des sentiers provençaux, de la faune et de la flore locales, villages typiques et savoir-faire du territoire.

Bord de mer & environnement marin : exploration du littoral méditerranéen, activités nautiques et sensibilisation à la protection de la mer.

L'éco-aventure à la Villa Huxley propose des ateliers concrets autour de l'écologie et du lien à la nature. Contactez-nous pour construire un séjour sur mesure, en lien avec vos objectifs pédagogiques.

PÉRIODE D'OUVERTURE Toute l'année

ACCESSIBILITÉ Tous les niveaux sont accessibles (2 chambres PMR, salle de restauration, salles de classe et salle polyvalente)

COMMENT ACCÉDER AU CENTRE

TRAIN : Gare TGV (Marseille ou Toulon) puis TER (Sanary ou Bando)

ROUTE : Autoroute A50, prendre la sortie 12 : Bando / Sanary Plages

La Villa Huxley, située à Sanary sur Mer à seulement 100 mètres de la plage, est un centre de vacances entièrement rénové, accueillant 90 couchages répartis dans des chambres spacieuses et lumineuses de 1 à 8 lits, dont 2 chambres PMR accessibles par ascenseur. Sur 2 étages, cette villa, qui a appartenu à l'écrivain Aldous Huxley, offre un cadre moderne et fonctionnel pour vos classes. Elle dispose également de 3 salles de classes et d'une salle polyvalente, idéales pour des activités et des événements. Le centre propose une cuisine traditionnelle et familiale préparée par notre cuisinier. Son emplacement privilégié permet de profiter des attraits de la région tout en bénéficiant d'installations adaptées pour des moments de détente au cœur de la Provence. Le centre propose un accès WIFI. Votre classe de découverte dans un lieu chargé de culture et d'histoire : la Villa Huxley, le meilleur des mondes !

CHAMBRES & CAPACITÉ Chambres de 1 à 8 lits. Lits faits à l'arrivée.

SANITAIRES Sanitaires complets dans chaque chambre



à partir de
En pension complète. **50€**
par enfant/jour



LES MAINIAUX

Auvergne-Rhône-Alpes • Le Collet d'Alleverd (38)



53C

Cycles 2, 3
Collège et Lycée

5
classes

120
lits

PMI



LES PRINCIPALES ACTIVITÉS

Spécial Hiver : Ski alpin, balade en raquettes, biathlon, découverte des secours en montagne et balises ARVA, ski de fond, construction d'igloos...

Les activités sportives : Randonnée, accrobranche, escalade, course d'orientation, vtt...

Découverte du milieu, éducation à l'environnement : Lecture de paysage, land art, sciences participatives, empreintes d'animaux et de végétaux, cyanotypes, sortie environnement, survie en montagne, visite d'une ferme

Cirque et arts du spectacle : Clown, théâtre, théâtre d'ombre, équilibre, jonglerie, création de spectacles

PÉRIODE D'OUVERTURE Toute l'année

ACCESSIBILITÉ Entièrement adapté PMR

COMMENT ACCÉDER AU CENTRE

ROUTE : accès par l'A41 (sortie Goncelin ou Pontcharra), 40 minutes du centre.

TRAIN : gare TGV Grenoble ou Chambéry, à une heure du centre.

Direction l'Isère, à 50 km de Grenoble, pour le splendide massif de Belledonne. Des paysages montagnards entre forêts, prairies et falaises, une vue à couper le souffle et un terrain de jeu infini pour pratiquer des activités sportives en pleine nature avec un max de sensations ! Le chalet dispose d'un grand jardin, d'un restaurant avec vue sur les montagnes et de nombreuses salles d'activités. Nous favorisons les produits de saison et le "Fait Maison", pour une cuisine généreuse et familiale. Les repas sont pris dans le restaurant avec vue panoramique sur les montagnes ! Le centre des Mainiaux offre un cadre unique pour découvrir la montagne toute l'année. Il permet la pratique d'activités physiques de pleine nature, la découverte de l'environnement montagnard, de l'histoire et du patrimoine du territoire.

CHAMBRES & CAPACITÉ Chambres de 4 à 6 lits.

SANITAIRES Blocs sanitaires à proximité des chambres. Pour les enseignants, salle de bains privative.



à partir de
En pension complète. **49€**
par enfant/jour



VALCOLINE

Auvergne-Rhône-Alpes • Allevard (38)



42A

Cycles 2, 3
Collège et Lycée

5
classes

145
lits



LES PRINCIPALES ACTIVITÉS

Activités neige : ski, raquettes, chiens de traîneau, rencontre de pisteur secouriste, luge, igloo, visite de ferme.

La montagne au printemps : sortie avec accompagnateur moyenne montagne (recherche de traces d'animaux et découverte faune et flore). Lecture de paysage. Rallye photo. Randonnée sur un sentier en balcon de la chaîne de Belledonne et goûter trappeur.

Activités sportives milieu montagnard : initiation vtt, escalade sur site naturel, biathlon, orientation, randonnée.

Classe astronomie, cinéma, cirque, ou environnement sur projet, savoir rouler à vélo.

PÉRIODE D'OUVERTURE Toute l'année

ACCESSIBILITÉ Rdc accessible PMR

COMMENT ACCÉDER AU CENTRE

ROUTE : A41 à 24 km du centre. Sortie Goncelin ou Pontcharra.

TRAIN : TGV Grenoble ou Chambéry à 60 mn du centre.

CHAMBRES & CAPACITÉ Chambres de 4 à 6 lits. Lits faits à l'arrivée.

SANITAIRES Salles de bain privatives et sanitaires dans chaque chambre.



à partir de **41,80€**
Tarif basse saison.
En pension complète.
par enfant/jour



LES PLANS

Auvergne-Rhône-Alpes • Valloire (73)



50V

Cycles 1, 2, 3
Collège et Lycée

3
classes

90
lits



LES PRINCIPALES ACTIVITÉS

Activités sportives d'hiver : Ski alpin, ski de fond, biathlon, raquettes, luge et patinoire

Activités sportives printemps et été : Escalade, randonnée, cross biathlon, via ferrata, ruisseling, bivouac, équitation, mountain board, tir à l'arc, patinoire.

Environnement et milieu montagnard : Découverte de la faune et de la flore, lecture de paysage, visite de la ferme, étude du cycle de l'eau, architecture et patrimoine montagnard, confection d'un herbier et land art, observation ornithologique, histoire du ski, découverte de la neige et des avalanches, initiation à l'astronomie.

PÉRIODE D'OUVERTURE Toute l'année

ACCESSIBILITÉ Rdc accessible PMR.

COMMENT ACCÉDER AU CENTRE

TRAIN : Gare de Saint-Michel-Valloire, correspondance en autocar jusqu'à Valloire.

ROUTE : Autoroute A43 jusqu'à Saint-Michel de Maurienne, puis la D902 direction Valloire (col du Télégraphe).

CHAMBRES & CAPACITÉ Chambres enfants de 2 à 5 lits. Chambres adultes de 1 à 3 lits.

SANITAIRES Douches, lavabo et wc dans chaque chambre.



à partir de **51€**
En pension complète.
par enfant/jour



DOMAINE DE FRÉCHET

Auvergne-Rhône-Alpes • Le Reposoir (74)



59B

Cycles 2, 3
Collège et Lycée

6
classes

160
lits

LES PRINCIPALES ACTIVITÉS

Environnement : balade nature. Ateliers : lecture de paysage, étagement montagnard, secours sur piste. Balade plantes comestibles, construction d'igloo. Sophrologie junior

Sport : ski, luge, raquettes, course d'orientation. biathlon, piscine, accrobranche, escalade, rafting, balade en chien de traîneaux.

Patrimoine : atelier patrimoine, fabrication de Reblochon, excursions (Annecy, Chamonix, Genève), visite du Carmel du Reposoir, musée paysan, centre d'expérimentation du goût, atelier fromage, atelier cristaux, atelier cuisine du terroir. Contes

PÉRIODE D'OUVERTURE Toute l'année

COMMENT ACCÉDER AU CENTRE

ROUTE : A40 sortie Sconzier (à 15 minutes de la sortie).

TRAIN : gare de Cluses.

AVION : aéroport de Genève ou Lyon.

Au pays du Mont-Blanc, en Haute-Savoie et après 15 petites minutes de route depuis la sortie de l'autoroute, le village du Reposoir s'offre à vous. Au cœur de ce typique et charmant village de montagne, au pied des pistes de ski, le Domaine de Fréchet apparaît. Le matin, ouvrez les volets des vastes chambres, toutes équipées de salle de bain, et commencez la journée avec une vue incroyable sur la montagne, invitation à la découverte et au sport. C'est dans la salle à manger que vous sentirez la cuisine faite sur place «comme à la maison» et que vous goûterez notamment le Reblochon fermier et les spécialités de montagne. Dans les 6 salles de classes, vos élèves alterneront ateliers pédagogiques et temps d'animation. Le matériel de ski alpin et le WIFI sont aussi à disposition. Sensible au développement durable, le Domaine de Fréchet met en œuvre des actions concrètes, notamment le tri des déchets.

CHAMBRES & CAPACITÉ 20 chambres de 4 à 10 lits avec salle de bain ainsi que 6 chambres doubles en qualités hotelières pour les enseignants.

SANITAIRES Dans chaque chambre : 2 douches individuelles, WC, Lavabo - Rénovés en 2022



à partir de **48€**
En pension complète.
par enfant/jour



ECOLE DES NEIGES

Bourgogne-Franche-Comté • Lamoura (39)



39B

Cycles 1,2,3
Collège et lycée

5
classes

160
lits

PMI



LES PRINCIPALES ACTIVITÉS

NOUVEAU - Art : classes manga, arts visuels (sérigraphie, imprimerie), cinéma, littérature jeunesse et contes.

Sports : ski nordique et alpin, biathlon, sports de moyenne montagne (escalade, tir à l'arc, VTT, ...) natation et caniraquette ou rando.

Environnement : lecture de paysages, habitat, nivologie, forêt, faune et flore, tourbières, développement durable, énergies renouvelables.

PÉRIODE D'OUVERTURE Du 10/12 au 30/10

ACCESSIBILITÉ Centre accessible aux PMR

COMMENT ACCÉDER AU CENTRE

ROUTE : autoroute A39, sorties n°6 Lons Le Saunier ou n°7 Poligny, puis 80 km via Morez. A40 sortie Oyonnax, puis 50 km via St-Claude.

TRAIN : gares de Morez ou St-Claude 20 km. Gares TGV de Frasné 70 km, Bellegarde 45 km.

AVION : aéroport de Genève 40 km.

Au cœur du PNR du Haut-Jura, ce chalet surplombe le val de Lamoura et son lac. Implanté sur une propriété de plus de 2ha, il offre un accès direct aux pistes de ski de fond et de randonnée. L'enneigement est assuré grâce à des canons à neige et un large choix de pistes de ski alpin accessibles à tous. Chaque classe accueillie bénéficie d'une salle de classe et d'une malle pédagogique. Le chalet dispose de matériel audiovisuel, de 2 salles polyvalentes, un parc de VTT, une piscine chauffée, un mur d'escalade intérieur, une tour d'escalade extérieure de 8m pour une pratique en toutes saisons et à tout âge, un pas de tir à l'arc et de biathlon. Nos classes « Arts », « Sports et environnement » et « Natation » sont encadrées par des intervenants qualifiés. En complément, des visites de musées et fromageries vous feront découvrir le patrimoine local.

CHAMBRES & CAPACITÉ Bâtiment sur 3 étages avec 30 chambres de 3 à 6 lits (simples et superposés) et 4 de 8/12 lits.

SANITAIRES Chaque chambre est dotée de sanitaires complets (douche/WC/lavabo).



à partir de **48€**
En pension complète.
par enfant/jour



LA CHAUME

Grand-Est • Orbey (68)



68A

Cycles 1, 2, 3
Collège et Lycée

4
classes

118
lits



LES PRINCIPALES ACTIVITÉS

Sports : Accrobranche, Équitation, Escalade, Football, Handball, Volley-ball, jeux pré-sportifs, Tir à l'arc, Randonnée, Ski, biathlon, VTT, raquettes, Laser-run, Course d'orientation.

Environnement : Découverte du patrimoine local. Astronomie, musique, lecture de paysages, cycle de l'eau, faune et flore de montagne, ornithologie.

Classes mémoire : 14-18 et 39-45.

PÉRIODE D'OUVERTURE Toute l'année

ACCESSIBILITÉ Rez-de-chaussée accessible PMR

COMMENT ACCÉDER AU CENTRE

TRAIN : Colmar (30minutes).

ROUTE : De mulhouse ou de strasbourg, direction Colmar via l'A35 puis direction Kaysesberg et Orbey. Traverser Orbey direction station du Bonhomme - Lac Blanc par la D48.

AVION : Bâle-Mulhouse ou Strasbourg.

Situé à 870 mètres d'altitude, au-dessus d'Orbey en Alsace, le centre «La Chaume» offre un cadre idéal pour les classes de découverte et des séjours de vacances. Ce centre a une capacité d'accueil de 110 places.

Le centre dispose d'infrastructures variées : espace de tir à l'arc couvert, city-stade, mur et tour d'escalade, mare pédagogique, affût ornithologique, circuit VTT, jardin potager et aire de feu. À proximité de la station du Lac Blanc, il peut également accueillir des classes d'hiver pour la pratique du ski nordique ou alpin. Nos thématiques sont adaptées à l'âge et au niveau des élèves : nature, sport ou environnement, elles permettent de combiner apprentissage, découverte et activité physique dans un environnement sécurisé et stimulant.

CHAMBRES & CAPACITÉ Chambres de 1 à 6 lits.

SANITAIRES Un lavabo dans chaque chambre. Blocs sanitaires à proximité directe. Pour les enseignants, salle de bain privative.



à partir de **52,50 €**
En pension complète.
par enfant/jour



LA RENARDIÈRE

Grand-Est • Aubure (68)



68B

Cycles 1, 2, 3
Collège et Lycée

3
classes

92
lits



LES PRINCIPALES ACTIVITÉS

Sport : équitation, tir à l'arc, randonnée, vtt, ski, raquettes, laser-run.

Environnement : découverte de la nature et du patrimoine local. Sciences et astronomie, cycle de l'eau, environnement, faune et flore, ornithologie.

PÉRIODE D'OUVERTURE De mars à octobre

ACCESSIBILITÉ Rez-de-chaussée accessible PMR

COMMENT ACCÉDER AU CENTRE

TRAIN : Colmar (30 mn)

ROUTE : en venant de Mulhouse ou de Strasbourg par l'A35 jusqu'à Colmar, puis la D415 jusqu'à Kasesberg. D11 via Fréllans, puis traverser Aubure vers el Colde Ste-Marie-Aux-Mines.

AVION : Bâle-Mulhouse ou Strasbourg.

Situé sur les hauteurs d'Aubure, le plus haut village d'Alsace, le centre « La Renardièrre » se trouve en pleine forêt vosgienne. Véritable point d'observation du ciel, des crêtes vosgiennes et de la plaine d'Alsace, il accueille jusqu'à 90 enfants.

Il est également proche de la cité médiévale de Ribeauvillé et de ses célèbres châteaux, de la forteresse du Haut-Koenigsbourg. Grâce à cette situation privilégiée, le centre propose des séjours immersifs autour de la thématique médiévale, avec notamment un buffet pour clôturer l'expérience.

En complément, d'autres thématiques sont proposées : découverte des abeilles, faune et flore, tir à l'arc ou astronomie, adaptées à tous les âges et niveaux.

CHAMBRES & CAPACITÉ Dortoirs de 12 places.

SANITAIRES Blocs sanitaires à proximité directe. Pour les enseignants, salle de bain privative.



à partir de **51,50 €**
En pension complète.
par enfant/jour



LA ROCHE

Grand-Est • Stosswihr (68)



68C

Cycles 1, 2, 3
Collège et Lycée

4
classes

122
lits



LES PRINCIPALES ACTIVITÉS

Sport : tir à l'arc, vélo, vtt, jeux pré-sportif, raquettes à neige, laser-run.

Environnement : milieu forestier, microsmos, ruches et mare pédagogiques, cycle de l'eau Gastronomie, culture et festivités alsaciennes (St Nicolas, traditions de Noël, ...).

PÉRIODE D'OUVERTURE Tout l'année

ACCESSIBILITÉ Centre accessible PMR

COMMENT ACCÉDER AU CENTRE

TRAIN : Colmar (30 mn)

ROUTE : de Mulhouse ou de Strasbourg, direction Colmar via l'A35 puis direction Munster par la D417. Traverser la ville en direction du col de la Schlucht. Entrer dans le village de Stosswihr.

AVION : Bâle-Mulhouse ou Strasbourg.

À 500 m d'altitude, au cœur du Parc Naturel Régional des Ballons des Vosges, le centre La Roche domine le village de Stosswihr et la vallée de Munster. Entre forêts, montagnes et paysages verdoyants, il offre un cadre calme et accueillant propice à l'apprentissage et à la découverte.

Ouvert toute l'année, le centre accueille jusqu'à 130 personnes pour des séjours éducatifs autour de l'environnement, de la mémoire historique ou du patrimoine alsacien. Selon la saison, les élèves peuvent participer à des activités sportives, culturelles et historiques, au contact direct de la nature et des traditions locales.

CHAMBRES & CAPACITÉ Chambres de 1 à 4 lits et un dortoir de 28 places entièrement adapté aux maternelles.

SANITAIRES Une salle de bain dans chaque chambre.



à partir de **56,50 €**
En pension complète.
par enfant/jour



LES JONQUILLES

Grand-Est • Xonrupt Longemer (88)



57B

Cycles 1, 2, 3
Collège et Lycée

9
classes

200
lits

PMI



LES PRINCIPALES ACTIVITÉS

Découverte du milieu montagnard : étude de l'environnement, faune et flore, randonnée, la forêt, lecture de paysages.

Sports «de neige» : ski alpin ou nordique, raquettes, biathlon.

Sports «aventure» : escalade, vtt, canoé kayak, tir à l'arc, randonnées, astronomie...

Arts et culture : danse, cirque, musique, théâtre.

Séjour patrimoine : rencontre avec des artisans locaux.

PÉRIODE D'OUVERTURE Toute l'année

ACCESSIBILITÉ Tourisme et handicap

COMMENT ACCÉDER AU CENTRE

TRAIN : gares TGV à Remiremont (20 km), Epinal (50 km), St-Dié (30 km) - Accès direct depuis Paris.

ROUTE : Epinal 44 km, Remiremont 32 km, Saint Dié 32 km, Colmar 49 km

Le centre des Jonquilles est situé dans le Parc Naturel Régional des Ballons des Vosges. Sa situation géographique est exceptionnelle puisqu'il est entouré de forêts et de différents lacs. Le centre des Jonquilles vous accueille au sein d'une vaste propriété entourée par la forêt et de grands espaces verts. Le centre s'organise sur 4 pavillons et un chalet moderne adapté PMR. Une équipe permanente chaleureuse et bienveillante. Chaque soir les animateurs animent les veillées auprès des classes.

CHAMBRES & CAPACITÉ Chambres de 2 à 6 lits Lits non faits à l'arrivée.

SANITAIRES Sanitaires dans tous les étages sauf 1 (dans ce cas, les sanitaires sont sur le palier), sdb privative pour les enseignants.



à partir de **51,50 €**
En pension complète.
par enfant/jour



CENTRE ERREKA GORRI

Nouvelle-Aquitaine • Aldudes (64)



64B

Cycles 1, 2, 3
Collège et Lycée

2
classes

71
lits



LES PRINCIPALES ACTIVITÉS

Montagne basque : lecture paysage (pastoralisme), visite village. Randonnées dans les estives. Vautours fauves. Faune. Atelier bois. Land Art.

Visites : Mines, St Jean Pied de Port, fabrique d'armes d'Eugi, Pampelune. Jeux traditionnels basques.

Patrimoine gastronomie : sentier d'interprétation du Porc Basque. Visite fromagerie & fabrique. «Truite de Banka».

Exp scientifiques : météo, moulin à eau, cycle de l'eau, atelier cyanolite.

Sport nature : parcours motricité nature/orientation, randonnée, rafting, canyoning, pelote basque.

PÉRIODE D'OUVERTURE Toute l'année

ACCESSIBILITÉ 100% accessible PMR

COMMENT ACCÉDER AU CENTRE

ROUTE : St-Jean-Pied-de-Port (D918) St-Etienne de Baïgorri (D948) Aldudes.

TRAIN : gare St-Martin-d'Arrossa, navette bus jusqu'au Aldudes.

Dans le joli village des Aldudes, le centre Erreka Gorri est situé dans la vallée des Aldudes cernée de crêtes frontalières. A mi-chemin entre Bayonne et Pampelune, elle est la source de la Nive des Aldudes dans le célèbre Pays Kint. Dans cette nature préservée et cette culture unique marquée par l'histoire, elle est le point de départ de nombreuses excursions et de rencontres. Accueil chaleureux et dégustation de merveilleux produits du terroir. Petite structure conviviale au cœur d'un village typique du Pays Basque. Un territoire à l'identité forte, pour les amoureux de la nature, de patrimoine et de saveurs locales. De nombreuses activités au pied du centre. Il est à proximité immédiate du centre du village où vous y trouverez trinquet, fronton et commerce de produits locaux.

CHAMBRES & CAPACITÉ Chambres de 4 à 8 lits. Lits faits à l'arrivée.

SANITAIRES Blocs sanitaires complets attenants aux chambres.



à partir de
En pension complète. **52€**
par enfant/jour



CENTRE D'ARTIGUES

Occitanie • Campan (65)



65C

Cycles 1, 2, 3
Collège et Lycée

4
classes

126
lits



LES PRINCIPALES ACTIVITÉS

Activités sportives : ski alpin, raquettes, chiens de traîneaux, cani rando, escalade, randonnées, course d'orientation, création d'igloo.

Environnement : cycle de l'eau, faune et flore, pastoralisme, vie d'estive, bergerie.

Scientifique : astronomie, visite du pic.

Culturel : contes et légendes, château de Mauvezin, grottes de Médous, "vie d'estive" à Baudéan.

PÉRIODE D'OUVERTURE Toute l'année

ACCESSIBILITÉ 1 bâtiment accessible PMR

COMMENT ACCÉDER AU CENTRE

ROUTE : A64 sortie Tarbes ou Tournay puis direction Bagnères-de-Bigorre et la Mongie.

TRAIN : gare tgv de Tarbes ou Lourdes.

Au cœur des pyrénées, le centre d'Artigues à 1200 m d'altitude à l'ombre du pic du midi et de son fameux observatoire, sur la route légendaire du col du Tourmalet, vous propose de découvrir la vie en montagne, ses activités sportives, scientifiques et culturelles dans un cadre naturel préservé.

CHAMBRES & CAPACITÉ Chambres de 2 à 6 lits.

SANITAIRES Sanitaires dans les chambres (sauf cantou) wc à l'étage.



Consultez votre association
départementale (page 4)



CENTRE DE MONTAGNE DE SUC-ET-SENTENAC

Occitanie • Val-de-Sos (09)

09A



Cycles 1, 2, 3
Collège et Lycée

3
classes

99
lits



LES PRINCIPALES ACTIVITÉS

Découverte de l'environnement montagnard : étude de paysages, observation d'isards, parcours nature flore et faune, étude de milieux spécifiques (tourbières, forêts...), jeux de piste dans le village, ateliers et expérimentations.

Visites : centrale hydroélectrique, chèvrerie.

Veillées : contes, astronomie, ours.

Sports nature : parcours d'orientation, randonnées, escalade, spéléologie...

Préhistoire et moyen-âge : grotte de Niaux, Parc de la Préhistoire, château de Foix.

Hiver : ski nordique, raquettes, luge, construction d'igloos, chiens de traîneaux.

PÉRIODE D'OUVERTURE Toute l'année

ACCESSIBILITÉ Rdc accessible PMR.

COMMENT ACCÉDER AU CENTRE

ROUTE : À 1h40 de Toulouse par l'A66, puis Foix, Tarascon/Ariège et Vicdessos.

TRAIN : gare de Tarascon/Ariège à 25 mn. Le centre dispose de 2 cars (25 et 31 places) pour les déplacements du groupe sur place.

Consultez votre association
départementale (page 4)



Au cœur du Parc Naturel des Pyrénées Ariégeoises, dominant la vallée du Vicdessos, nous vous accueillons dans le village de Suc-et-Sentenac à 1 000 m d'altitude. Situé sur le versant sud d'une vallée authentique et préservée, le centre offre un panorama grandiose sur les sommets environnants. Matériel pédagogique et accès internet, espace documentaire (bibliothèque, vidéo) et détente (baby-foot, ping-pong), terrain de jeux, salle de restauration avec coin cheminée, terrasse panoramique plein sud, matériel pour la pratique des activités de montagne (skis, raquettes, matériel d'étude). L'équipe permanente du centre permet d'adapter au mieux votre séjour à vos objectifs : accompagnateur en montagne, enseignante, animateur spécialisé EEDD, chef-cuisinier (cuisine traditionnelle entièrement faite sur place).

CHAMBRES & CAPACITÉ Chambres de 2 à 6 lits.

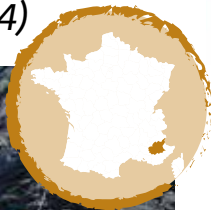
SANITAIRES Les blocs sanitaires (lavabos, douches et wc) sont attenants aux chambres.



CHANTEMERLE

Provence-Alpes-Côte d'Azur • Seyne (04)

83A



Cycles 1, 2, 3
Collège et Lycée

5
classes

150
lits

PMI



LES PRINCIPALES ACTIVITÉS

Séjour 100% nature

Séjour musique et nature

Séjour nature et sports

Séjour poney et découverte de la nature

Séjour patrimoine culturel de Seyne et des environs

Séjour neige

Séjour 100% animaux pour les maternelles et CP

Séjour géologie pour les cycles 3 et collégiens

PÉRIODE D'OUVERTURE Toute l'année

ACCESSIBILITÉ Rampe d'accès ascenseur chambre PMR

COMMENT ACCÉDER AU CENTRE

Gare Aix TGV : route A51 puis N85 puis D400

Gare Gap : D900B puis D900

BUS : Marseille-Aix-Barcelonnette, arrêt à Seyne

à partir de
En pension complète **46€**
par enfant/jour



Le centre est situé dans les Alpes de Haute-Provence à 5 min en bus du village de Seyne, possibilité de visites (citadelle, forge, maison du mulet, balade en poney, piscine municipale). Activités d'eau au lac de Serre Ponçon ou en rivière : rafting, canyoning, hydrospeed, canoë. A Saint-Jean-Montclar à 10 min : VTT, accrobranche, mini-golf, ferme des Alpapas...

Nos locaux sont implantés dans un terrain clos et arboré de 9 ha comprenant terrain de foot, coin cabanes, espaces verts pour les jeux, forêt des oiseaux, table de ping-pong, trampoline. Doté de 3 salles d'activités de plus de 100m2 dont une salle cirque avec le matériel spécifique pour cette activité, une salle de jeux avec une table de ping-pong, des baby-foot, des jeux en bois et une salle canapés pour vous reposer. Le centre possède 5 salles de classe.

CHAMBRES & CAPACITÉ Chambres de 2 à 6 lits, 1 chambre de 8 lits.

SANITAIRES 32 chambres avec sanitaires dans les chambres et 12 chambres avec sanitaires communs





ON DONNE DES NOUVELLES .COM

Le site entièrement gratuit pour informer **les familles** pendant vos **classes découvertes, séjours et projets scolaires** ou **extrascolaires**.

- ✓ Journal de bord sécurisé, intuitif et convivial
- ✓ Valorise les projets pédagogiques
- ✓ Met en valeur le travail des enseignants et encadrants



Simple et rapide



Sécurisé



Gratuit



Pédagogique



Application mobile

Créez votre journal en 2 minutes sur

OnDonneDesNouvelles.com

Numéro 1 : Plébiscité par plus de 40 000 enseignants & encadrants chaque année !



FABRIQUÉ EN
BRETAGNE

Code du tourisme

En vertu de l'arrêté du 1^{er} mars 2018 fixant le modèle de formulaire d'information pour la vente de voyages et de séjours, les mentions portant sur les droits des voyageurs doivent être indiquées pré contractuellement, soit dans le catalogue, soit dans un document à part, transmis au voyageur. Vous trouverez donc ci-dessous le formulaire d'information standard pour des contrats de voyage à forfait.

La combinaison de services de voyage qui vous est proposée est un forfait au sens de la directive (UE) 2015/2302 et de l'article L.211-2 II du code du tourisme. Vous bénéficierez donc de tous les droits octroyés par l'Union européenne applicables aux forfaits, tels que transposés dans le code du tourisme. Les associations PEP seront entièrement responsables de la bonne exécution du forfait dans son ensemble. En outre, comme l'exige la loi, les associations PEP disposent d'une protection afin de rembourser vos paiements et, si le transport est compris dans le forfait, d'assurer votre rapatriement au cas où elles deviendraient insolvables.

Droits essentiels prévus par la directive (UE) 2015/2302 transposée dans le code du tourisme : Les voyageurs recevront toutes les informations essentielles sur le forfait avant de conclure le contrat de voyage à forfait. L'organisateur, ainsi que le détaillant sont responsables de la bonne exécution de tous les services de voyage compris dans le contrat. Les voyageurs reçoivent un numéro de téléphone d'urgence ou les coordonnées d'un point de contact leur permettant de joindre l'organisateur ou le détaillant. Les voyageurs peuvent céder leur forfait à une autre personne, moyennant un préavis raisonnable et éventuellement sous réserve de payer des frais supplémentaires. Le prix du forfait ne peut être augmenté que si des coûts spécifiques augmentent (par exemple, les prix des carburants) et si cette possibilité est explicitement prévue dans le contrat, et ne peut en tout cas pas être modifié moins de vingt jours avant le début du forfait. Si la majoration de prix dépasse 8 % du prix du forfait, le voyageur peut résoudre le contrat. Si l'organisateur se réserve le droit d'augmenter le prix, le voyageur a droit à une réduction de prix en cas de diminution des coûts correspondants. Les voyageurs peuvent résoudre le contrat sans payer de frais de résolution et être intégralement remboursés des paiements effectués si l'un des éléments essentiels du forfait, autre que le prix, subit une modification importante. Si, avant le début du forfait, le professionnel responsable du forfait annule celui-ci, les voyageurs peuvent obtenir le remboursement et un dédommagement, s'il y a lieu. Les voyageurs peuvent résoudre le contrat sans payer de frais de résolution avant le début du forfait en cas de circonstances exceptionnelles, par exemple s'il existe des problèmes graves pour la sécurité au lieu de destination qui sont susceptibles d'affecter le forfait. En outre, les voyageurs peuvent, à tout moment avant le début du forfait, résoudre le contrat moyennant le paiement de frais de résolution appropriés et justifiables. Si, après le début du forfait, des éléments importants de celui-ci ne peuvent pas être fournis comme prévu, d'autres prestations appropriées doivent être proposées aux voyageurs, sans supplément de prix. Les voyageurs peuvent résoudre le contrat sans payer de frais de résolution lorsque les services ne sont pas exécutés conformément au contrat, que cela perturbe considérablement l'exécution du forfait et que l'organisateur ne remédie pas au problème. Les voyageurs ont aussi droit à une réduction de prix et/ou à un dédommagement en cas d'inexécution ou de mauvaise exécution des services de voyage. L'organisateur ou le détaillant doit apporter une aide si le voyageur est en difficulté. Si l'organisateur ou le détaillant devient insolvable, les montants versés seront remboursés. Si l'organisateur ou le détaillant devient insolvable après le début du forfait et si le transport est compris dans le forfait, le rapatriement des voyageurs est garanti. Les associations PEP ont souscrit une protection contre l'insolvabilité auprès de la MAE via la Fédération générale des PEP. Les voyageurs peuvent prendre contact avec cet organisme (Fédération générale des PEP, 5-7 rue Georges Enesco 94026 Créteil Cedex, contact@pep-attitude.fr, 01.41.78.92.80) si des services leur sont refusés en raison de l'insolvabilité des associations PEP.

L'article L. 211-9 indique que ces informations précontractuelles font partie intégrante du contrat et ne peuvent être modifiées sauf accord exprès des parties. Il précise que si l'obligation d'information relative aux frais, redevances ou autres coûts supplémentaires avant la conclusion du contrat n'a pas été exécutée, le voyageur n'en est pas redevable, et que la charge de la preuve d'avoir satisfait aux obligations d'information incombe au professionnel.

Conditions générales de vente

PRÉAMBULE

Les séjours scolaires proposés dans ce catalogue sont ouverts à tous. L'inscription à l'un des séjours présentés dans cette brochure implique l'acceptation des conditions générales de vente ci-après.

PÉRIODE DE RÉALISATION DES VOYAGES

Dès réception de cette brochure, n'attendez pas pour retenir votre voyage ou séjour scolaire.

Complément naturel de l'enseignement dispensé à l'école, ou dans des services sociaux et médico-sociaux, un séjour peut s'effectuer tout au long de l'année scolaire. Sachez disposer du temps éducatif de chaque trimestre pour concevoir la sortie de vos classes. Cette sortie ne sera profitable aux participants que dans la mesure où elle aura été matériellement prévue et pédagogiquement préparée.

AUTORISATIONS ADMINISTRATIVES

La demande d'autorisation de séjour doit être déposée entre cinq et dix semaines à l'avance (selon la destination) auprès de l'inspecteur d'académie.

Il est important de se renseigner au préalable, auprès des services de l'Inspection académique, sur les éléments constitutifs de la demande d'autorisation de séjour.

AUTORISATION FAMILIALE

Pour les mineurs, quel que soit le voyage envisagé, l'accord des parents ou des représentants légaux à l'égard de l'administration de l'Éducation devra être donné par écrit.

DÉSIGNATION DU RESPONSABLE DE VOYAGE :

Dans chaque établissement, l'opération « voyage » devra être confiée à un responsable, qui sera le chef d'établissement ou un représentant agréé par lui. Il sera nommément désigné à l'inscription définitive.

ASSURANCE

Les associations PEP ont souscrit une assurance spéciale garantissant les participants contre les conséquences pécuniaires de la responsabilité civile et des accidents corporels.

Ne sont pas couverts par cette garantie les frais de maladie, qui restent à la charge des familles.

Attention : les assurances évoquées ci-contre sont présentées à titre purement indicatif. Seules les conditions générales et particulières, que chaque participant peut réclamer, ont valeur contractuelle et engagent les parties.

COLLABORATEURS BÉNÉVOLES

Il est rappelé que les directeurs d'école et les chefs d'établissement d'enseignement secondaire ont la possibilité d'autoriser des personnes étrangères à l'Éducation nationale, notamment des parents d'élèves, à prêter leur concours aux enseignants lors d'une sortie ou d'un voyage collectif d'élèves.

Les personnes qui proposeraient ainsi leur collaboration bénévole et qui participeraient, avec l'accord des chefs d'établissement et directeurs d'école, à l'encadrement d'une sortie ou d'un voyage en France ou à l'étranger, seraient, aux termes de la jurisprudence administrative, considérées comme collaborateurs occasionnels du service public d'enseignement et pourraient obtenir de l'État des dommages et intérêts pour les dommages éventuels subis par eux à l'occasion de ces activités.



TARIFS

Les tarifs sont établis en fonction des conditions économiques en vigueur au 30 avril 2026.

Toute modification de ces conditions, notamment une fluctuation des taux de change ou des tarifs de transports terrestres, maritimes ou aériens, entraînera un changement de prix, dont l'association départementale des PEP vous informera dans les délais les meilleurs.

Tous les prix figurant dans cette brochure sont donnés à titre purement indicatif, pouvant être soumis à variation et sont exprimés en tarif par jour et par enfant. Ils sont entendus hors transport vers et depuis le lieu du séjour, et hors adhésion.

Seuls les prix indiqués lors de l'inscription définitive seront ferme et définitifs.

Ces prix définitifs font référence pour tous les problèmes de modification ou d'annulation d'un séjour.

INSCRIPTION/PAIEMENT

Le responsable du séjour remplira et retournera à l'association PEP la demande d'inscription définitive, accompagnée d'un versement d'acompte représentant 30 % du montant global estimé du séjour acheté. Le paiement du solde est à effectuer un mois avant le départ, dès réception de la facture définitive. Le responsable percevra donc à l'avance les versements des participants.

MODE DE VERSEMENT

Par chèque mentionnant la référence du programme choisi, ou par virement bancaire.

Tout versement devra représenter la somme due par l'ensemble des participants.

Le non-respect des conditions de paiement sus-indiquées sera considéré comme une annulation du fait du groupe, lequel se verra appliquer les conditions d'annulation prévues aux présentes conditions générales de vente.

ANNULATION

Seront considérées comme annulations toute défection signalée avant le voyage et toute absence constatée en cours de voyage. Toute modification sera assimilée à une annulation partielle et entraînera la perception des frais d'annulation selon le barème ci-après. Un remplaçant est toujours admis, mais pour les voyages à l'étranger, le nouveau participant devra obligatoirement être porteur d'une carte nationale d'identité et d'une autorisation de sortie du territoire ou d'un passeport (visa éventuellement).

Le responsable de voyage désigné à l'article 4 assumera la responsabilité des documents légaux à fournir par chaque participant au passage de chaque frontière, quelles que soient la nationalité et/ou la particularité de chaque participant.

CONDITIONS D'ANNULATION :

- plus de 90 jours avant le départ : retenue des 30 % d'acompte versés lors de la signature de la convention d'accueil,
- entre 90 et 60 jours avant le départ : 50 % du prix total,
- entre 60 et 15 jours avant le départ : 75 % du prix total,
- entre 15 et le jour du départ : 100 % du prix total,
- non-présentation : 100 % du prix total.

Toute réduction d'effectif supérieurs à 10% de l'effectif prévu, dont les PEP n'auraient pas été informés par écrit 30 jours avant le départ donnera lieu à la facturation de 10 % des frais de séjours par personne absente.

Toute modification d'effectif supérieur à 10% intervenant moins de 7 jours avant le début du séjour, entraînera une retenue de 30% du séjour par personne absente.

Tout voyage ou séjour écourtés ainsi que toute prestation abandonnée volontairement par un participant ne font l'objet d'aucun remboursement.

AUTORISATION DE SORTIE DE FRANCE

MINEURS VOYAGEANT À L'ÉTRANGER :

Les responsables d'établissement devront adresser à la préfecture de leur département une liste alphabétique des mineurs participant à chaque voyage (une liste par voyage). Les noms des élèves étrangers ne devront pas figurer sur cette liste. Se munir des pièces d'identité nécessaires pour le passage des frontières.

VOYAGEURS FRANÇAIS :

Pour les Français (adultes ou enfants), présenter obligatoirement une carte nationale d'identité ainsi qu'une autorisation de sortie de territoire (pour les mineurs) ou un passeport personnel. Les passe-ports des personnes n'accompagnant pas l'enfant n'ont aucune valeur.

ENFANTS ÉTRANGERS :

Pour les ressortissants étrangers : passeport personnel et, dans certains cas, visa du pays visité. En règle générale, se renseigner au commissariat local.

TRÈS IMPORTANT

L'association PEP entend assumer pleinement sa responsabilité, mais celle-ci ne saurait être engagée dans un cas de force majeure (grève, guerre, changements d'horaires, difficultés d'accueil ou de transport dues à une conjoncture imprévisible sur le plan local...).

ORGANISATION TECHNIQUE - RENSEIGNEMENTS

Pour tout renseignement, contactez votre interlocuteur PEP dont les coordonnées figurent en page 4 de ce catalogue, ou contactez-nous via www.pep-attitude.fr

NOS AGRÈMENTS

- Reconnaissance d'utilité publique par décret du 16 août 1919.
- Fédération de vacances - Ministère Jeunesse et Sports : 15 avril 1941.
- Agrément jeunesse Éducation populaire depuis 7 avril 1945.
- Habilitation classes délivrée par le ministère de l'Éducation nationale en mars 1983.
- Adhérent de l'Unat.
- Membre de la Jeunesse au plein air.
- Immatriculation Tourisme n° IM075110209.

RÈGLEMENT GÉNÉRAL SUR LA PROTECTION DES DONNÉES

Les données à caractère personnel pouvant être recueillies par les PEP font l'objet de traitements ayant pour finalités la réalisation des opérations communication et de fourniture de prestation. Ces données à caractère personnel, celles relatives aux opérations d'information et de fourniture de prestation peuvent faire l'objet de traitements pour le suivi et l'amélioration de la relation partenariale, ainsi que dans le cadre des dispositifs de lutte contre la fraude et en application de la législation dans le cadre de la lutte contre le blanchiment d'argent, et le financement du terrorisme.

Ces données pourront être utilisées pour la personnalisation des offres et l'envoi d'informations sur les services proposés ou distribués par les PEP. Les personnes concernées disposent d'un droit d'accès, de rectification, d'opposition et de suppression de leurs données à caractère personnel, ainsi que de la possibilité de définir les directives particulières relatives à la conservation, à l'effacement et à la communication de ces données après décès. Elles peuvent exercer ces droits à tout moment en adressant leur demande au webmaster qu'elles peuvent contacter en se rendant dans l'onglet assistance de leur espace personnel. Les données sont conservées conformément à la durée nécessaire aux finalités mentionnées et pour les durées de prescriptions éventuellement applicables.



Rendez-vous sur le site
www.pep-attitude.fr

VOUS ÊTES ENSEIGNANT ?

Plus de 200 exemples de séjours avec tarifs et planning. Recherchez par cycle, période, destination ou thème. Demandez des devis détaillés ou exposez-nous votre projet pour être accompagné !

VOUS ÊTES PARENT ?

Découvrez nos séjours enfants ados en France et à l'étranger Jusqu'à 100 thématiques, 500 dates, petites et grandes vacances, plus de 30 villes de départ partout en France.

VOUS SOUHAITEZ VOUS ENGAGER DANS L'ANIMATION ?

VOUS RECHERCHER UN EMPLOI ?

Découvrez notre page recrutement !

VOUS REPRÉSENTEZ UNE COLLECTIVITÉ, UNE ASSOCIATION, UN GROUPE ?

Nous nous adaptons à votre projet, votre public, votre budget pour favoriser le droit au départ, la découverte et l'aventure !



PEP ATTITUDE
L'ENGAGEMENT QUALITATIF DES PEP POUR LES SÉJOURS ÉDUCATIFS